



Documento General

G.M.DP-05

Edición 02




Resultados Finales de
Estadísticas Operativas


1 de 53

DOCUMENTO GENERAL

RESULTADOS FINALES DE
ESTADÍSTICAS OPERATIVAS
2014


Edición 02

Elaborado por:	Fecha:	Firma
Asistente de Profesional, Departamento de Planeación, Monitoreo y Control	02.02.2015	
Revisado por:	Fecha:	Firma
División de Planificación	03.02.2015	
Aprobado por:	Fecha:	Firma
Representante de la Dirección	05.02.2015	


	Documento General	G.M.DP-05 Edición 02
	Resultados Finales de Estadísticas Operativas	2 de 53

ÍNDICE

INTECAP	4
DIVISIÓN REGIONAL CENTRAL	5
CENTRO DE CAPACITACIÓN GUATEMALA 1	6
CENTRO DE CAPACITACIÓN GUATEMALA 2	7
CENTRO DE CAPACITACIÓN GUATEMALA 3	8
CENTRO DE CAPACITACIÓN GUATEMALA 4	9
CENTRO DE CAPACITACIÓN VILLA NUEVA	10
CENTRO DE CAPACITACIÓN TURISMO	11
CENTRO DE CAPACITACIÓN EN TECNOLOGÍA DE LA CARNE	12
CENTRO DE CAPACITACIÓN BANCA, SEGUROS Y SERVICIOS FINANCIEROS	13
CENTRO DE CAPACITACIÓN EN TECNOLOGÍAS DE LA INFORMACIÓN Y DE COMUNICACIONES	14
FORMACIÓN A DISTANCIA	15
SERVICIOS DIRECTOS AL CLIENTE CENTRAL	16
SERVICIOS DIRECTOS AL CLIENTE CONSULTORES CENTRAL	17
DELEGACIÓN DEPARTAMENTAL DE SACATEPÉQUEZ	18
DELEGACIÓN DEPARTAMENTAL DE CHIMALTENANGO	19
DELEGACIÓN DEPARTAMENTAL DE SANTA ROSA	20
DELEGACIÓN DEPARTAMENTAL DE JUTIAPA	21
DIVISIÓN REGIONAL SUR	22
CENTRO DE CAPACITACIÓN ESCUINTLA 1	23
CENTRO DE CAPACITACIÓN ESCUINTLA 2	24
CENTRO DE CAPACITACIÓN SANTA LUCÍA COTZUMALGUAPA	25
CENTRO DE CAPACITACIÓN RETALHULEU	26
CENTRO DE CAPACITACIÓN COATEPEQUE	27
SERVICIOS DIRECTOS AL CLIENTE SUR	28
SERVICIOS DIRECTOS AL CLIENTE CONSULTORES SUR	29
DELEGACIÓN DEPARTAMENTAL DE SUCHITEPÉQUEZ	30

	Documento General	G.M.DP-05 Edición 02
	Resultados Finales de Estadísticas Operativas	3 de 53

DIVISIÓN REGIONAL OCCIDENTE	31
CENTRO DE CAPACITACIÓN QUETZALTENANGO	32
CENTRO DE CAPACITACIÓN SOLOLÁ	33
CENTRO DE CAPACITACIÓN HUEHUETENANGO	34
SERVICIOS DIRECTOS AL CLIENTE OCCIDENTE	35
SERVICIOS DIRECTOS AL CLIENTE CONSULTORES OCCIDENTE	36
DELEGACIÓN DEPARTAMENTAL DE TOTONICAPÁN	37
DELEGACIÓN DEPARTAMENTAL DE SAN MARCOS	38
DELEGACIÓN DEPARTAMENTAL DE QUICHÉ	39
DIVISIÓN REGIONAL NORTE	40
CENTRO DE CAPACITACIÓN COBÁN	41
CENTRO DE CAPACITACIÓN PETÉN	42
SERVICIOS DIRECTOS AL CLIENTE NORTE	43
SERVICIOS DIRECTOS AL CLIENTE CONSULTORES NORTE	44
DELEGACIÓN DEPARTAMENTAL DE BAJA VERAPAZ	45
DIVISIÓN REGIONAL DE ORIENTE	46
CENTRO DE CAPACITACIÓN CHIQUIMULA	47
CENTRO DE CAPACITACIÓN ZACAPA	48
CENTRO DE CAPACITACIÓN SANTO TOMÁS DE CASTILLA	49
SERVICIOS DIRECTOS AL CLIENTE ORIENTE	50
SERVICIOS DIRECTOS AL CLIENTE CONSULTORES ORIENTE	51
DELEGACIÓN DEPARTAMENTAL DE EL PROGRESO	52
DELEGACIÓN DEPARTAMENTAL DE JALAPA	53

	Documento General										G.M.DP-05 Edición 02	
	Resultados Finales de Estadísticas Operativas										4 de 53	

INTECAP

PRODUCTO	EVENTOS					PARTICIPANTES					HORAS				
	FINALIZADO	PROCESO	TOTAL	POA	%	FINALIZADO	PROCESO	TOTAL	POA	%	FINALIZADO	PROCESO	TOTAL	POA	%
FIJO	102	48	150	151	99.34	1,747	953	2,700	3,287	82.14	84,358	57,597	141,955	150,491	94.33
FORJA	698	209	907	830	109.28	11,331	3,925	15,256	18,783	81.22	203,447	84,790	288,238	279,990	102.95
CARRERA TEC.	108	49	157	154	101.95	2,095	1,019	3,114	3,365	92.54	90,305	54,204	144,509	136,497	105.87
CARRERA TEC. CORTA	48	13	61	53	115.09	739	214	953	1,385	68.81	9,043	2,338	11,381	16,595	68.58
DIPLOMADOS	22	1	23	22	104.55	417	20	437	500	87.40	1,694	80	1,774	1,756	101.03
ACTAS	11,396	756	12,152	10,473	116.03	184,501	9,876	194,377	192,713	100.86	424,728	34,212	458,940	437,055	105.01
SEMINARIOS	4,374	188	4,562	3,950	115.49	99,892	1,385	101,277	80,768	125.39	25,291	1,256	26,548	24,699	107.49
FORM. EN IDIOMAS	407	32	439	273	160.81	6,779	457	7,236	7,056	102.55	31,331	2,660	33,991	28,600	118.85
Totales	17,155	1,296	18,451	15,906	116.00	307,501	17,849	325,350	307,857	105.68	870,198	237,138	1,107,336	1,075,683	102.94

Nivel Ocupacional	FINALIZADO	PROCESO	TOTAL	POA	%	FINALIZADO	PROCESO	TOTAL	POA	%	FINALIZADO	PROCESO	TOTAL	POA	%
Operativo	8,188	747	8,935	7,387	120.96	135,734	11,523	147,257	135,644	108.56	570,440	161,634	732,075	671,273	109.06
Medio	8,119	473	8,592	8,259	104.03	154,012	5,830	159,842	167,103	95.65	291,992	74,790	366,782	401,092	91.45
Ejecutivo	848	76	924	260	355.38	17,755	496	18,251	5,110	357.16	7,765	714	8,479	3,318	255.55
Totales	17,155	1,296	18,451	15,906	116.00	307,501	17,849	325,350	307,857	105.68	870,198	237,138	1,107,336	1,075,683	102.94


Evs. Certificables	978	320	1,298	1,210	107.27	16,329	6,131	22,460	27,320	82.21	388,847	199,010	587,857	585,329	100.43
Evs. No Certificables	16,177	976	17,153	14,696	116.72	291,172	11,718	302,890	280,537	107.97	481,350	38,128	519,479	490,354	105.94
Totales	17,155	1,296	18,451	15,906	116.00	307,501	17,849	325,350	307,857	105.68	870,198	237,138	1,107,336	1,075,683	102.94

COMPROBACION	17,155	1,296	18,451	15,906	116.00	307,501	17,849	325,350	307,857	105.68	870,198	237,138	1,107,336	1,075,683	102.94
--------------	--------	-------	--------	--------	--------	---------	--------	---------	---------	--------	---------	---------	-----------	-----------	--------

Asistencia Técnica											78,442	31,524	109,966	106,561	103.20
--------------------	--	--	--	--	--	--	--	--	--	--	--------	--------	---------	---------	--------

ADOF											50	198	248	2,618	9.48
------	--	--	--	--	--	--	--	--	--	--	----	-----	-----	-------	------

ATAYC	745	840	1,585	0	0.00	5,684	588	6,272	0	0.00	46,346	57,637	103,983	67,560	153.91
-------	-----	-----	-------	---	------	-------	-----	-------	---	------	--------	--------	---------	--------	--------

	Documento General	G.M.DP-05 Edición <u>02</u>
	Resultados Finales de Estadísticas Operativas	5 de 53

DIVISIÓN REGIONAL CENTRAL

PRODUCTO	EVENTOS					PARTICIPANTES					HORAS				
	FINALIZADO	PROCESO	TOTAL	POA	%	FINALIZADO	PROCESO	TOTAL	POA	%	FINALIZADO	PROCESO	TOTAL	POA	%
FIJO	35	15	50	49	102.04	526	289	815	1,060	76.89	27,303	17,130	44,434	43,522	102.10
FORJA	318	66	384	360	106.67	5,428	1,352	6,780	9,470	71.59	80,126	21,570	101,697	112,630	90.29
CARRERA TEC.	49	15	64	61	104.92	907	314	1,221	1,406	86.84	35,695	11,040	46,735	46,679	100.12
CARRERA TEC. CORTA	31	9	40	30	133.33	510	163	673	900	74.78	6,116	2,002	8,118	11,767	68.99
DIPLOMADOS	14	0	14	15	93.33	272	0	272	365	74.52	1,084	0	1,084	1,206	89.88
ACTAS	6,197	275	6,472	4,749	136.28	102,704	3,647	106,351	89,845	118.37	190,130	10,793	200,923	176,714	113.70
SEMINARIOS	2,724	180	2,904	2,328	124.74	64,730	1,328	66,058	47,858	138.03	16,778	1,185	17,964	15,131	118.72
FORM. EN IDIOMAS	266	12	278	120	231.67	4,237	166	4,403	4,130	106.61	20,061	1,230	21,291	15,420	138.07
Totales	9,634	572	10,206	7,712	132.34	179,314	7,259	186,573	155,034	120.34	377,294	64,952	442,247	423,069	104.53

Nivel Ocupacional	FINALIZADO	PROCESO	TOTAL	POA	%	FINALIZADO	PROCESO	TOTAL	POA	%	FINALIZADO	PROCESO	TOTAL	POA	%
Operativo	3,764	230	3,994	2,399	166.49	64,645	3,624	68,269	42,667	160.00	209,870	44,525	254,396	213,139	119.36
Medio	5,167	267	5,434	5,289	102.74	99,720	3,159	102,879	111,872	91.96	161,316	19,793	181,109	208,664	86.79
Ejecutivo	703	75	778	24	3,241.67	14,949	476	15,425	495	3,116.16	6,107	634	6,741	1,266	532.49
Totales	9,634	572	10,206	7,712	132.34	179,314	7,259	186,573	155,034	120.34	377,294	64,952	442,247	423,069	104.53


Evs. Certificables	447	105	552	515	107.18	7,643	2,118	9,761	13,201	73.94	150,325	51,743	202,068	215,804	93.64
Evs. No Certificables	9,187	467	9,654	7,197	134.14	171,671	5,141	176,812	141,833	124.66	226,969	13,209	240,178	207,265	115.88
Totales	9,634	572	10,206	7,712	132.34	179,314	7,259	186,573	155,034	120.34	377,294	64,952	442,247	423,069	104.53

COMPROBACION	9,634	572	10,206	7,712	132.34	179,314	7,259	186,573	155,034	120.34	377,294	64,952	442,247	423,069	104.53
--------------	-------	-----	--------	-------	--------	---------	-------	---------	---------	--------	---------	--------	---------	---------	--------

Asistencia Técnica											17,031	8,323	25,354	27,546	92.04
--------------------	--	--	--	--	--	--	--	--	--	--	--------	-------	--------	--------	-------

ADOF											13	198	211	1,718	12.28
------	--	--	--	--	--	--	--	--	--	--	----	-----	-----	-------	-------

ATAYC	87	489	576	0	0.00	707	106	813	0	0.00	2,962	31,346	34,309	23,402	146.61
-------	----	-----	-----	---	------	-----	-----	-----	---	------	-------	--------	--------	--------	--------

	Documento General											G.M.DP-05 Edición <u>02</u>	
	Resultados Finales de Estadísticas Operativas											6 de 53	

CENTRO DE CAPACITACIÓN GUATEMALA 1

PRODUCTO	EVENTOS					PARTICIPANTES					HORAS				
	FINALIZADO	PROCESO	TOTAL	POA	%	FINALIZADO	PROCESO	TOTAL	POA	%	FINALIZADO	PROCESO	TOTAL	POA	%
FIJO	3	1	4	4	100.00	50	15	65	97	67.01	2,373	1,502	3,875	3,151	122.98
FORJA	83	19	102	123	82.93	1,405	458	1,863	2,893	64.40	24,098	7,274	31,372	38,277	81.96
CARRERA TEC.	19	3	22	20	110.00	405	58	463	481	96.26	17,799	3,110	20,909	19,163	109.11
CARRERA TEC. CORTA	1	0	1	2	50.00	13	0	13	50	26.00	183	0	183	650	28.15
DIPLOMADOS	0	0	0	0	0.00	0	0	0	0	0.00	0	0	0	0	0.00
ACTAS	590	38	628	454	138.33	10,584	791	11,375	8,432	134.90	30,919	2,111	33,030	30,217	109.31
SEMINARIOS	52	0	52	60	86.67	2,182	0	2,182	1,200	181.83	317	0	317	248	127.82
FORM. EN IDIOMAS	2	0	2	18	11.11	24	0	24	360	6.67	160	0	160	1,440	11.11
Totales	750	61	811	681	119.09	14,663	1,322	15,985	13,513	118.29	75,850	13,997	89,847	93,146	96.46

Nivel Ocupacional	FINALIZADO	PROCESO	TOTAL	POA	%	FINALIZADO	PROCESO	TOTAL	POA	%	FINALIZADO	PROCESO	TOTAL	POA	%
Operativo	492	47	539	528	102.08	9,637	1,035	10,672	10,605	100.63	47,377	13,189	60,566	62,831	96.40
Medio	258	14	272	153	177.78	5,026	287	5,313	2,908	182.70	28,472	808	29,280	30,315	96.59
Ejecutivo	0	0	0	0	0.00	0	0	0	0	0.00	0	0	0	0	0.00
Totales	750	61	811	681	119.09	14,663	1,322	15,985	13,513	118.29	75,850	13,997	89,847	93,146	96.46

Evs. Certificables	106	23	129	149	86.58	1,873	531	2,404	3,521	68.28	44,454	11,886	56,340	61,241	92.00
Evs. No Certificables	644	38	682	532	128.20	12,790	791	13,581	9,992	135.92	31,396	2,111	33,507	31,905	105.02
Totales	750	61	811	681	119.09	14,663	1,322	15,985	13,513	118.29	75,850	13,997	89,847	93,146	96.46

COMPROBACION	750	61	811	681	119.09	14,663	1,322	15,985	13,513	118.29	75,850	13,997	89,847	93,146	96.46
--------------	-----	----	-----	-----	--------	--------	-------	--------	--------	--------	--------	--------	--------	--------	-------

Asistencia Técnica											0	0	0	0	0.00
--------------------	--	--	--	--	--	--	--	--	--	--	---	---	---	---	------

ADOF											0	198	198	693	28.57
------	--	--	--	--	--	--	--	--	--	--	---	-----	-----	-----	-------

ATAYC	1	204	205	0	0.00	18	5	23	0	0.00	98	11,546	11,644	6,225	187.05
-------	---	-----	-----	---	------	----	---	----	---	------	----	--------	--------	-------	--------



Documento General

G.M.DP-05
Edición 02Resultados Finales de
Estadísticas Operativas

7 de 53

CENTRO DE CAPACITACIÓN GUATEMALA 2

PRODUCTO	EVENTOS					PARTICIPANTES					HORAS				
	FINALIZADO	PROCESO	TOTAL	POA	%	FINALIZADO	PROCESO	TOTAL	POA	%	FINALIZADO	PROCESO	TOTAL	POA	%
FIJO	24	5	29	29	100.00	346	93	439	655	67.02	18,870	4,257	23,128	24,598	94.02
FORJA	34	7	41	41	100.00	501	126	627	910	68.90	7,735	1,814	9,549	11,366	84.02
CARRERA TEC.	8	1	9	9	100.00	160	19	179	200	89.50	9,422	211	9,634	9,635	99.99
CARRERA TEC. CORTA	0	0	0	0	0.00	0	0	0	0	0.00	0	0	0	0	0.00
DIPLOMADOS	0	0	0	0	0.00	0	0	0	0	0.00	0	0	0	0	0.00
ACTAS	393	10	403	404	99.75	5,274	132	5,406	5,562	97.20	10,486	314	10,801	15,405	70.11
SEMINARIOS	65	2	67	24	279.17	1,311	24	1,335	360	370.83	309	6	315	180	175.17
FORM. EN IDIOMAS	3	1	4	15	26.67	43	9	52	225	23.11	241	80	321	690	46.52
Totales	527	26	553	522	105.94	7,635	403	8,038	7,912	101.59	47,065	6,684	53,749	61,874	86.87

Nivel Ocupacional	FINALIZADO	PROCESO	TOTAL	POA	%	FINALIZADO	PROCESO	TOTAL	POA	%	FINALIZADO	PROCESO	TOTAL	POA	%
Operativo	240	21	261	110	237.27	4,019	324	4,343	2,335	186.00	30,115	6,302	36,417	37,504	97.10
Medio	287	5	292	412	70.87	3,616	79	3,695	5,577	66.25	16,950	381	17,331	24,370	71.12
Ejecutivo	0	0	0	0	0.00	0	0	0	0	0.00	0	0	0	0	0.00
Totales	527	26	553	522	105.94	7,635	403	8,038	7,912	101.59	47,065	6,684	53,749	61,874	86.87

Evs. Certificables	66	13	79	79	100.00	1,007	238	1,245	1,765	70.54	36,028	6,283	42,311	45,599	92.79
Evs. No Certificables	461	13	474	443	107.00	6,628	165	6,793	6,147	110.51	11,037	400	11,437	16,275	70.28
Totales	527	26	553	522	105.94	7,635	403	8,038	7,912	101.59	47,064	6,683	53,749	61,874	86.87

COMPROBACION	527	26	553	522	105.94	7,635	403	8,038	7,912	101.59	47,065	6,684	53,749	61,874	86.87
--------------	-----	----	-----	-----	--------	-------	-----	-------	-------	--------	--------	-------	--------	--------	-------

Asistencia Técnica											0	0	0	0	0.00
--------------------	--	--	--	--	--	--	--	--	--	--	---	---	---	---	------

ADOF											0	0	0	945	0.00
------	--	--	--	--	--	--	--	--	--	--	---	---	---	-----	------

ATAYC	1	85	86	0	0.00	16	0	16	0	0.00	64	6,811	6,875	8,437	81.49
-------	---	----	----	---	------	----	---	----	---	------	----	-------	-------	-------	-------



Documento General

G.M.DP-05
Edición 02Resultados Finales de
Estadísticas Operativas

8 de 53

CENTRO DE CAPACITACIÓN GUATEMALA 3

PRODUCTO	EVENTOS					PARTICIPANTES					HORAS				
	FINALIZADO	PROCESO	TOTAL	POA	%	FINALIZADO	PROCESO	TOTAL	POA	%	FINALIZADO	PROCESO	TOTAL	POA	%
FIJO	0	0	0	0	0.00	0	0	0	0	0.00	0	0	0	0	0.00
FORJA	17	4	21	20	105.00	242	82	324	428	75.70	5,671	1,743	7,414	6,552	113.16
CARRERA TEC.	2	0	2	2	100.00	30	0	30	44	68.18	1,398	0	1,398	1,300	107.54
CARRERA TEC. CORTA	0	0	0	0	0.00	0	0	0	0	0.00	0	0	0	0	0.00
DIPLOMADOS	0	0	0	0	0.00	0	0	0	0	0.00	0	0	0	0	0.00
ACTAS	150	13	163	122	133.61	1,918	205	2,123	1,725	123.07	5,304	674	5,978	4,184	142.88
SEMINARIOS	29	1	30	45	66.67	333	24	357	688	51.89	222	15	237	381	62.20
FORM. EN IDIOMAS	2	0	2	6	33.33	17	0	17	120	14.17	160	0	160	480	33.33
Totales	200	18	218	195	111.79	2,540	311	2,851	3,005	94.88	12,755	2,432	15,187	12,897	117.76

Nivel Ocupacional	FINALIZADO	PROCESO	TOTAL	POA	%	FINALIZADO	PROCESO	TOTAL	POA	%	FINALIZADO	PROCESO	TOTAL	POA	%
Operativo	146	17	163	170	95.88	2,020	297	2,317	2,651	87.40	10,173	2,382	12,555	10,627	118.14
Medio	54	1	55	25	220.00	520	14	534	354	150.85	2,582	50	2,632	2,270	115.95
Ejecutivo	0	0	0	0	0.00	0	0	0	0	0.00	0	0	0	0	0.00
Totales	200	18	218	195	111.79	2,540	311	2,851	3,005	94.88	12,755	2,432	15,187	12,897	117.76


Evs. Certificables	19	4	23	22	104.55	272	82	354	472	75.00	7,069	1,743	8,812	7,852	112.23
Evs. No Certificables	181	14	195	173	112.72	2,268	229	2,497	2,533	98.58	5,686	689	6,375	5,045	126.36
Totales	200	18	218	195	111.79	2,540	311	2,851	3,005	94.88	12,755	2,432	15,187	12,897	117.76

COMPROBACION	200	18	218	195	111.79	2,540	311	2,851	3,005	94.88	12,755	2,432	15,187	12,897	117.76
--------------	-----	----	-----	-----	--------	-------	-----	-------	-------	-------	--------	-------	--------	--------	--------

Asistencia Técnica											0	0	0	0	0.00
--------------------	--	--	--	--	--	--	--	--	--	--	---	---	---	---	------

ADOF											0	0	0	0	0.00
------	--	--	--	--	--	--	--	--	--	--	---	---	---	---	------

ATAYC	19	5	24	0	0.00	172	0	172	0	0.00	556	194	750	400	187.58
-------	----	---	----	---	------	-----	---	-----	---	------	-----	-----	-----	-----	--------

	Documento General											G.M.DP-05 Edición <u>02</u>	
	Resultados Finales de Estadísticas Operativas											9 de 53	

CENTRO DE CAPACITACIÓN GUATEMALA 4

PRODUCTO	EVENTOS					PARTICIPANTES					HORAS				
	FINALIZADO	PROCESO	TOTAL	POA	%	FINALIZADO	PROCESO	TOTAL	POA	%	FINALIZADO	PROCESO	TOTAL	POA	%
FIJO	4	3	7	6	116.67	71	56	127	114	111.40	3,473	3,485	6,958	5,771	120.57
FORJA	29	6	35	33	106.06	438	104	542	584	92.81	10,951	2,119	13,070	12,194	107.18
CARRERA TEC.	0	0	0	0	0.00	0	0	0	0	0.00	0	0	0	0	0.00
CARRERA TEC. CORTA	0	0	0	0	0.00	0	0	0	0	0.00	0	0	0	0	0.00
DIPLOMADOS	0	0	0	0	0.00	0	0	0	0	0.00	0	0	0	0	0.00
ACTAS	302	29	331	158	209.49	5,131	424	5,555	2,590	214.48	12,067	1,062	13,129	6,760	194.22
SEMINARIOS	20	0	20	15	133.33	749	0	749	375	199.73	86	0	86	60	143.33
FORM. EN IDIOMAS	20	3	23	5	460.00	478	27	505	75	673.33	1,600	234	1,834	400	458.50
Totales	375	41	416	217	191.71	6,867	611	7,478	3,738	200.05	28,177	6,900	35,077	25,185	139.28

Nivel Ocupacional	FINALIZADO	PROCESO	TOTAL	POA	%	FINALIZADO	PROCESO	TOTAL	POA	%	FINALIZADO	PROCESO	TOTAL	POA	%
Operativo	223	33	256	131	195.42	4,257	496	4,753	2,058	230.95	19,548	6,483	26,031	18,911	137.65
Medio	152	8	160	86	186.05	2,610	115	2,725	1,680	162.20	8,629	417	9,046	6,274	144.18
Ejecutivo	0	0	0	0	0.00	0	0	0	0	0.00	0	0	0	0	0.00
Totales	375	41	416	217	191.71	6,867	611	7,478	3,738	200.05	28,177	6,900	35,077	25,185	139.28


Evs. Certificables	33	9	42	39	107.69	509	160	669	698	95.85	14,424	5,604	20,028	17,965	111.48
Evs. No Certificables	342	32	374	178	210.11	6,358	451	6,809	3,040	223.98	13,753	1,296	15,049	7,220	208.43
Totales	375	41	416	217	191.71	6,867	611	7,478	3,738	200.05	28,177	6,900	35,077	25,185	139.28

COMPROBACION	375	41	416	217	191.71	6,867	611	7,478	3,738	200.05	28,177	6,900	35,077	25,185	139.28
--------------	-----	----	-----	-----	--------	-------	-----	-------	-------	--------	--------	-------	--------	--------	--------

Asistencia Técnica											0	0	0	0	0.00
--------------------	--	--	--	--	--	--	--	--	--	--	---	---	---	---	------

ADOF											13	0	13	0	0.00
------	--	--	--	--	--	--	--	--	--	--	----	---	----	---	------

ATAYC	8	59	67	0	0.00	115	0	115	0	0.00	429	3,026	3,455	800	431.88
-------	---	----	----	---	------	-----	---	-----	---	------	-----	-------	-------	-----	--------

	Documento General											G.M.DP-05 Edición <u>02</u>	
	Resultados Finales de Estadísticas Operativas											10 de 53	

CENTRO DE CAPACITACIÓN VILLA NUEVA

PRODUCTO	EVENTOS					PARTICIPANTES					HORAS				
	FINALIZADO	PROCESO	TOTAL	POA	%	FINALIZADO	PROCESO	TOTAL	POA	%	FINALIZADO	PROCESO	TOTAL	POA	%
FIJO	4	6	10	10	100.00	59	125	184	194	94.85	2,587	7,886	10,473	10,002	104.71
FORJA	10	8	18	18	100.00	123	150	273	339	80.53	3,949	2,999	6,948	8,130	85.46
CARRERA TEC.	2	2	4	4	100.00	28	36	64	74	86.49	1,249	2,747	3,996	4,318	92.54
CARRERA TEC. CORTA	0	0	0	0	0.00	0	0	0	0	0.00	0	0	0	0	0.00
DIPLOMADOS	0	0	0	0	0.00	0	0	0	0	0.00	0	0	0	0	0.00
ACTAS	141	3	144	112	128.57	2,518	39	2,557	2,021	126.52	5,724	156	5,880	5,558	105.79
SEMINARIOS	11	0	11	8	137.50	188	0	188	120	156.67	22	0	22	38	57.89
FORM. EN IDIOMAS	2	0	2	9	22.22	29	0	29	155	18.71	160	0	160	570	28.07
Totales	170	19	189	161	117.39	2,945	350	3,295	2,903	113.50	13,691	13,788	27,479	28,616	96.03

Nivel Ocupacional	FINALIZADO	PROCESO	TOTAL	POA	%	FINALIZADO	PROCESO	TOTAL	POA	%	FINALIZADO	PROCESO	TOTAL	POA	%
Operativo	116	16	132	119	110.92	1,871	299	2,170	2,094	103.63	10,764	11,001	21,765	22,008	98.90
Medio	54	3	57	42	135.71	1,074	51	1,125	809	139.06	2,927	2,787	5,714	6,608	86.47
Ejecutivo	0	0	0	0	0.00	0	0	0	0	0.00	0	0	0	0	0.00
Totales	170	19	189	161	117.39	2,945	350	3,295	2,903	113.50	13,691	13,788	27,479	28,616	96.03

Evs. Certificables	16	16	32	32	100.00	210	311	521	607	85.83	7,785	13,632	21,417	22,450	95.40
Evs. No Certificables	154	3	157	129	121.71	2,735	39	2,774	2,296	120.82	5,906	156	6,062	6,166	98.31
Totales	170	19	189	161	117.39	2,945	350	3,295	2,903	113.50	13,691	13,788	27,479	28,616	96.03

COMPROBACION	170	19	189	161	117.39	2,945	350	3,295	2,903	113.50	13,691	13,788	27,479	28,616	96.03
--------------	-----	----	-----	-----	--------	-------	-----	-------	-------	--------	--------	--------	--------	--------	-------

Asistencia Técnica											0	0	0	0	0.00
--------------------	--	--	--	--	--	--	--	--	--	--	---	---	---	---	------

ADOF											0	0	0	0	0.00
------	--	--	--	--	--	--	--	--	--	--	---	---	---	---	------

ATAYC	17	68	85	0	0.00	88	18	106	0	0.00	1,023	2,989	4,012	2,612	153.61
-------	----	----	----	---	------	----	----	-----	---	------	-------	-------	-------	-------	--------



Documento General

G.M.DP-05
Edición 02Resultados Finales de
Estadísticas Operativas

11 de 53

CENTRO DE CAPACITACIÓN TURISMO

PRODUCTO	EVENTOS					PARTICIPANTES					HORAS				
	FINALIZADO	PROCESO	TOTAL	POA	%	FINALIZADO	PROCESO	TOTAL	POA	%	FINALIZADO	PROCESO	TOTAL	POA	%
FIJO	0	0	0	0	0.00	0	0	0	0	0.00	0	0	0	0	0.00
FORJA	17	9	26	24	108.33	351	209	560	575	97.39	4,827	2,719	7,546	7,310	103.23
CARRERA TEC.	4	3	7	7	100.00	80	64	144	150	96.00	2,000	2,162	4,162	4,295	96.90
CARRERA TEC. CORTA	2	1	3	4	75.00	28	22	50	100	50.00	616	324	940	1,260	74.60
DIPLOMADOS	0	0	0	0	0.00	0	0	0	0	0.00	0	0	0	0	0.00
ACTAS	294	21	315	231	136.36	5,362	348	5,710	4,320	132.18	11,124	842	11,966	7,622	156.99
SEMINARIOS	24	2	26	25	104.00	426	30	456	500	91.20	229	40	269	200	134.50
FORM. EN IDIOMAS	39	3	42	8	525.00	605	38	643	200	321.50	3,123	212	3,335	640	521.09
Totales	380	39	419	299	140.13	6,852	711	7,563	5,845	129.39	21,919	6,299	28,218	21,327	132.31

Nivel Ocupacional	FINALIZADO	PROCESO	TOTAL	POA	%	FINALIZADO	PROCESO	TOTAL	POA	%	FINALIZADO	PROCESO	TOTAL	POA	%
Operativo	213	18	231	151	152.98	3,550	274	3,824	2,775	137.80	10,677	2,536	13,213	8,912	148.26
Medio	167	21	188	148	127.03	3,302	437	3,739	3,070	121.79	11,242	3,763	15,005	12,415	120.86
Ejecutivo	0	0	0	0	0.00	0	0	0	0	0.00	0	0	0	0	0.00
Totales	380	39	419	299	140.13	6,852	711	7,563	5,845	129.39	21,919	6,299	28,218	21,327	132.31

Evs. Certificables	23	13	36	35	102.86	459	295	754	825	91.39	7,443	5,205	12,648	12,865	98.31
Evs. No Certificables	357	26	383	264	145.08	6,393	416	6,809	5,020	135.64	14,476	1,094	15,570	8,462	184.00
Totales	380	39	419	299	140.13	6,852	711	7,563	5,845	129.39	21,919	6,299	28,218	21,327	132.31

COMPROBACION	380	39	419	299	140.13	6,852	711	7,563	5,845	129.39	21,919	6,299	28,218	21,327	132.31
--------------	-----	----	-----	-----	--------	-------	-----	-------	-------	--------	--------	-------	--------	--------	--------

Asistencia Técnica											0	0	0	0	0.00
--------------------	--	--	--	--	--	--	--	--	--	--	---	---	---	---	------

ADOF											0	0	0	0	0.00
------	--	--	--	--	--	--	--	--	--	--	---	---	---	---	------

ATAYC	0	21	21	0	0.00	0	0	0	0	0.00	0	4,825	4,825	257	1,877.43
-------	---	----	----	---	------	---	---	---	---	------	---	-------	-------	-----	----------



Documento General

G.M.DP-05
Edición 02Resultados Finales de
Estadísticas Operativas

12 de 53

CENTRO DE CAPACITACIÓN EN TECNOLOGÍA DE LA CARNE

PRODUCTO	EVENTOS					PARTICIPANTES					HORAS				
	FINALIZADO	PROCESO	TOTAL	POA	%	FINALIZADO	PROCESO	TOTAL	POA	%	FINALIZADO	PROCESO	TOTAL	POA	%
FIJO	0	0	0	0	0.00	0	0	0	0	0.00	0	0	0	0	0.00
FORJA	0	3	3	3	100.00	0	46	46	44	104.55	0	567	567	475	119.37
CARRERA TEC.	0	0	0	0	0.00	0	0	0	0	0.00	0	0	0	0	0.00
CARRERA TEC. CORTA	1	6	7	3	233.33	10	111	121	55	220.00	30	1,398	1,428	530	269.43
DIPLOMADOS	0	0	0	1	0.00	0	0	0	20	0.00	0	0	0	96	0.00
ACTAS	215	23	238	201	118.41	3,257	376	3,633	3,291	110.39	5,328	707	6,035	4,268	141.40
SEMINARIOS	12	1	13	30	43.33	163	42	205	480	42.71	114	5	119	300	39.67
FORM. EN IDIOMAS	0	0	0	0	0.00	0	0	0	0	0.00	0	0	0	0	0.00
Totales	228	33	261	238	109.66	3,430	575	4,005	3,890	102.96	5,472	2,677	8,149	5,669	143.75

Nivel Ocupacional															
Operativo	120	13	133	179	74.30	1,954	173	2,127	2,820	75.43	2,296	451	2,747	4,040	68.00
Medio	108	20	128	58	220.69	1,476	402	1,878	1,050	178.86	3,176	2,226	5,402	1,533	352.38
Ejecutivo	0	0	0	1	0.00	0	0	0	20	0.00	0	0	0	96	0.00
Totales	228	33	261	238	109.66	3,430	575	4,005	3,890	102.96	5,472	2,677	8,149	5,669	143.75

Evs. Certificables	1	9	10	7	142.86	10	157	167	119	140.34	30	1,965	1,995	1,101	181.20
Evs. No Certificables	227	24	251	231	108.66	3,420	418	3,838	3,771	101.78	5,442	712	6,154	4,568	134.72
Totales	228	33	261	238	109.66	3,430	575	4,005	3,890	102.96	5,472	2,677	8,149	5,669	143.75

COMPROBACION	228	33	261	238	109.66	3,430	575	4,005	3,890	102.96	5,472	2,677	8,149	5,669	143.75
--------------	-----	----	-----	-----	--------	-------	-----	-------	-------	--------	-------	-------	-------	-------	--------

Asistencia Técnica											106	48	154	200	77.00
--------------------	--	--	--	--	--	--	--	--	--	--	-----	----	-----	-----	-------

ADOF											0	0	0	80	0.00
------	--	--	--	--	--	--	--	--	--	--	---	---	---	----	------

ATAYC	3	11	14	0	0.00	44	0	44	0	0.00	32	146	178	2,159	8.24
-------	---	----	----	---	------	----	---	----	---	------	----	-----	-----	-------	------



Documento General

G.M.DP-05
Edición 02Resultados Finales de
Estadísticas Operativas

13 de 53

CENTRO DE CAPACITACIÓN EN BANCA, SEGUROS Y SERVICIOS FINANCIEROS

PRODUCTO	EVENTOS					PARTICIPANTES					HORAS				
	FINALIZADO	PROCESO	TOTAL	POA	%	FINALIZADO	PROCESO	TOTAL	POA	%	FINALIZADO	PROCESO	TOTAL	POA	%
FIJO	0	0	0	0	0.00	0	0	0	0	0.00	0	0	0	0	0.00
FORJA	0	0	0	0	0.00	0	0	0	0	0.00	0	0	0	0	0.00
CARRERA TEC.	13	3	16	15	106.67	187	88	275	365	75.34	2,629	570	3,199	3,515	91.01
CARRERA TEC. CORTA	5	1	6	5	120.00	94	22	116	125	92.80	629	125	754	727	103.71
DIPLOMADOS	0	0	0	0	0.00	0	0	0	0	0.00	0	0	0	0	0.00
ACTAS	105	0	105	60	175.00	2,542	0	2,542	1,080	235.37	1,098	0	1,098	1,200	91.50
SEMINARIOS	383	17	400	405	98.77	9,794	345	10,139	10,075	100.64	1,976	102	2,078	2,040	101.88
FORM. EN IDIOMAS	0	0	0	0	0.00	0	0	0	0	0.00	0	0	0	0	0.00
Totales	506	21	527	485	108.66	12,617	455	13,072	11,645	112.25	6,332	797	7,129	7,482	95.29

Nivel Ocupacional															
Operativo	1	0	1	0	0.00	14	0	14	0	0.00	4	0	4	0	0.00
Medio	442	21	463	480	96.46	11,030	455	11,485	11,570	99.27	5,825	797	6,622	7,442	88.99
Ejecutivo	63	0	63	5	1,260.00	1,573	0	1,573	75	2,097.33	503	0	503	40	1,257.50
Totales	506	21	527	485	108.66	12,617	455	13,072	11,645	112.25	6,332	797	7,129	7,482	95.29


Evs. Certificables	18	4	22	20	110.00	281	110	391	490	79.80	3,258	695	3,953	4,242	93.19
Evs. No Certificables	488	17	505	465	108.60	12,336	345	12,681	11,155	113.68	3,074	102	3,176	3,240	98.03
Totales	506	21	527	485	108.66	12,617	455	13,072	11,645	112.25	6,332	797	7,129	7,482	95.29

COMPROBACION	506	21	527	485	108.66	12,617	455	13,072	11,645	112.25	6,332	797	7,129	7,482	95.29
--------------	-----	----	-----	-----	--------	--------	-----	--------	--------	--------	-------	-----	-------	-------	-------

Asistencia Técnica											72	395	467	632	73.89
--------------------	--	--	--	--	--	--	--	--	--	--	----	-----	-----	-----	-------

ADOF											0	0	0	0	0.00
------	--	--	--	--	--	--	--	--	--	--	---	---	---	---	------

ATAYC	9	5	14	0	0.00	23	55	78	0	0.00	125	137	262	0	0.00
-------	---	---	----	---	------	----	----	----	---	------	-----	-----	-----	---	------

	Documento General											G.M.DP-05 Edición 02	
	Resultados Finales de Estadísticas Operativas											14 de 53	

CENTRO DE CAPACITACIÓN EN TECNOLOGÍAS DE LA INFORMACIÓN Y DE COMUNICACIONES

PRODUCTO	EVENTOS					PARTICIPANTES					HORAS				
	FINALIZADO	PROCESO	TOTAL	POA	%	FINALIZADO	PROCESO	TOTAL	POA	%	FINALIZADO	PROCESO	TOTAL	POA	%
FIJO	0	0	0	0	0.00	0	0	0	0	0.00	0	0	0	0	0.00
FORJA	54	6	60	60	100.00	854	90	944	1,500	62.93	11,959	1,673	13,632	14,690	92.80
CARRERA TEC.	0	2	2	1	200.00	0	49	49	25	196.00	0	2,030	2,030	1,030	197.09
CARRERA TEC. CORTA	0	0	0	0	0.00	0	0	0	0	0.00	0	0	0	0	0.00
DIPLOMADOS	0	0	0	0	0.00	0	0	0	0	0.00	0	0	0	0	0.00
ACTAS	347	21	368	318	115.72	5,205	256	5,461	4,770	114.49	15,671	956	16,627	12,620	131.75
SEMINARIOS	112	1	113	84	134.52	4,015	0	4,015	1,680	238.99	200	4	204	336	60.71
FORM. EN IDIOMAS	0	0	0	45	0.00	0	0	0	675	0.00	0	0	0	3,600	0.00
Totales	513	30	543	508	106.89	10,074	395	10,469	8,650	121.03	27,830	4,663	32,493	32,276	100.67

Nivel Ocupacional	FINALIZADO	PROCESO	TOTAL	POA	%	FINALIZADO	PROCESO	TOTAL	POA	%	FINALIZADO	PROCESO	TOTAL	POA	%
Operativo	0	0	0	0	0.00	0	0	0	0	0.00	0	0	0	0	0.00
Medio	506	30	536	503	106.56	9,942	395	10,337	8,575	120.55	27,809	4,663	32,472	32,176	100.92
Ejecutivo	7	0	7	5	140.00	132	0	132	75	176.00	21	0	21	100	21.00
Totales	513	30	543	508	106.89	10,074	395	10,469	8,650	121.03	27,830	4,663	32,493	32,276	100.67


Evs. Certificables	54	8	62	61	101.64	854	139	993	1,525	65.11	11,959	3,703	15,662	15,720	99.63
Evs. No Certificables	459	22	481	447	107.61	9,220	256	9,476	7,125	133.00	15,871	960	16,831	16,556	101.66
Totales	513	30	543	508	106.89	10,074	395	10,469	8,650	121.03	27,830	4,663	32,493	32,276	100.67

COMPROBACION	513	30	543	508	106.89	10,074	395	10,469	8,650	121.03	27,830	4,663	32,493	32,276	100.67
--------------	-----	----	-----	-----	--------	--------	-----	--------	-------	--------	--------	-------	--------	--------	--------

Asistencia Técnica											0	0	0	0	0.00
--------------------	--	--	--	--	--	--	--	--	--	--	---	---	---	---	------

ADOF											0	0	0	0	0.00
------	--	--	--	--	--	--	--	--	--	--	---	---	---	---	------

ATAYC	0	18	18	0	0.00	0	0	0	0	0.00	0	1,245	1,245	730	170.59
-------	---	----	----	---	------	---	---	---	---	------	---	-------	-------	-----	--------

	Documento General											G.M.DP-05 Edición 02	
	Resultados Finales de Estadísticas Operativas											15 de 53	

FORMACIÓN A DISTANCIA

PRODUCTO	EVENTOS					PARTICIPANTES					HORAS				
	FINALIZADO	PROCESO	TOTAL	POA	%	FINALIZADO	PROCESO	TOTAL	POA	%	FINALIZADO	PROCESO	TOTAL	POA	%
FIJO	0	0	0	0	0.00	0	0	0	0	0.00	0	0	0	0	0.00
FORJA	49	2	51	12	425.00	1,130	56	1,186	1,700	69.76	3,560	178	3,738	5,680	65.81
CARRERA TEC.	0	0	0	0	0.00	0	0	0	0	0.00	0	0	0	0	0.00
CARRERA TEC. CORTA	14	0	14	8	175.00	230	0	230	400	57.50	3,255	0	3,255	6,620	49.17
DIPLOMADOS	0	0	0	0	0.00	0	0	0	0	0.00	0	0	0	0	0.00
ACTAS	843	3	846	0	0.00	14,778	55	14,833	13,800	107.49	11,073	83	11,156	8,200	136.05
SEMINARIOS	71	0	71	0	0.00	3,512	0	3,512	3,000	117.07	117	0	117	500	23.40
FORM. EN IDIOMAS	164	0	164	0	0.00	2,534	0	2,534	2,100	120.67	12,162	0	12,162	6,000	202.70
Totales	1,141	5	1,146	20	5,730.00	22,184	111	22,295	21,000	106.17	30,167	261	30,428	27,000	112.70

Nivel Ocupacional	FINALIZADO	PROCESO	TOTAL	POA	%	FINALIZADO	PROCESO	TOTAL	POA	%	FINALIZADO	PROCESO	TOTAL	POA	%
Operativo	127	0	127	0	0.00	4,519	0	4,519	0	0.00	4,878	0	4,878	0	0.00
Medio	1,014	5	1,019	20	5,095.00	17,665	111	17,776	21,000	84.65	25,289	261	25,550	27,000	94.63
Ejecutivo	0	0	0	0	0.00	0	0	0	0	0.00	0	0	0	0	0.00
Totales	1,141	5	1,146	20	5,730.00	22,184	111	22,295	21,000	106.17	30,167	261	30,428	27,000	112.70


Evs. Certificables	63	2	65	20	325.00	1,360	56	1,416	2,100	67.43	6,815	178	6,993	12,300	56.85
Evs. No Certificables	1,078	3	1,081	0	#¡DIV/0!	20,824	55	20,879	18,900	110.47	23,352	83	23,435	14,700	159.42
Totales	1,141	5	1,146	20	5,730.00	22,184	111	22,295	21,000	106.17	30,167	261	30,428	27,000	112.70

COMPROBACION	1,141	5	1,146	20	5,730.00	22,184	111	22,295	21,000	106.17	30,167	261	30,428	27,000	112.70
--------------	-------	---	-------	----	----------	--------	-----	--------	--------	--------	--------	-----	--------	--------	--------

Asistencia Técnica											0	0	0	0	0.00
--------------------	--	--	--	--	--	--	--	--	--	--	---	---	---	---	------

ADOF											0	0	0	0	0.00
------	--	--	--	--	--	--	--	--	--	--	---	---	---	---	------

ATAYC	0	0	0	0	0.00	0	0	0	0	0.00	0	0	0	0	0.00
-------	---	---	---	---	------	---	---	---	---	------	---	---	---	---	------

	Documento General	G.M.DP-05 Edición <u>02</u>
	Resultados Finales de Estadísticas Operativas	16 de 53

SERVICIOS DIRECTOS AL CLIENTE CENTRAL

PRODUCTO	EVENTOS					PARTICIPANTES					HORAS				
	FINALIZADO	PROCESO	TOTAL	POA	%	FINALIZADO	PROCESO	TOTAL	POA	%	FINALIZADO	PROCESO	TOTAL	POA	%
FIJO	0	0	0	0	0.00	0	0	0	0	0.00	0	0	0	0	0.00
FORJA	25	2	27	26	103.85	384	31	415	497	83.50	7,376	484	7,860	7,956	98.79
CARRERA TEC.	1	1	2	3	66.67	17	0	17	67	25.37	1,197	210	1,407	3,423	41.10
CARRERA TEC. CORTA	8	1	9	8	112.50	135	8	143	170	84.12	1,403	155	1,558	1,980	78.69
DIPLOMADOS	14	0	14	14	100.00	272	0	272	345	78.84	1,084	0	1,084	1,110	97.66
ACTAS	2,817	114	2,931	2,689	109.00	46,135	1,021	47,156	42,254	111.60	81,335	3,888	85,223	80,680	105.63
SEMINARIOS	1,945	156	2,101	1,632	128.74	42,057	863	42,920	29,380	146.09	13,185	1,013	14,199	10,848	130.89
FORM. EN IDIOMAS	34	5	39	14	278.57	507	92	599	220	272.27	2,455	704	3,159	1,600	197.44
Totales	4,844	279	5,123	4,386	116.80	89,507	2,015	91,522	72,933	125.49	108,035	6,454	114,490	107,597	106.41

Nivel Ocupacional	FINALIZADO	PROCESO	TOTAL	POA	%	FINALIZADO	PROCESO	TOTAL	POA	%	FINALIZADO	PROCESO	TOTAL	POA	%
Operativo	2,086	65	2,151	1,011	212.76	32,804	726	33,530	17,329	193.49	74,038	2,181	76,219	48,306	157.78
Medio	2,125	139	2,264	3,362	67.34	43,459	813	44,272	55,279	80.09	28,414	3,639	32,053	58,261	55.02
Ejecutivo	633	75	708	13	5,446.15	13,244	476	13,720	325	4,221.54	5,583	634	6,217	1,030	603.62
Totales	4,844	279	5,123	4,386	116.80	89,507	2,015	91,522	72,933	125.49	108,035	6,454	114,490	107,597	106.41

Evs. Certificables	48	4	52	51	101.96	808	39	847	1,079	78.50	11,060	849	11,909	14,469	82.31
Evs. No Certificables	4,796	275	5,071	4,335	116.98	88,699	1,976	90,675	71,854	126.19	96,975	5,605	102,581	93,128	110.15
Totales	4,844	279	5,123	4,386	116.80	89,507	2,015	91,522	72,933	125.49	108,035	6,454	114,490	107,597	106.41

COMPROBACION	4,844	279	5,123	4,386	116.80	89,507	2,015	91,522	72,933	125.49	108,035	6,454	114,490	107,597	106.41
--------------	-------	-----	-------	-------	--------	--------	-------	--------	--------	--------	---------	-------	---------	---------	--------

Asistencia Técnica											16,853	7,880	24,733	26,714	92.58
--------------------	--	--	--	--	--	--	--	--	--	--	--------	-------	--------	--------	-------

ADOF											0	0	0	0	0.00
------	--	--	--	--	--	--	--	--	--	--	---	---	---	---	------

ATAYC	29	13	42	0	0.00	231	28	259	0	0.00	635	426	1,061	1,782	59.54
-------	----	----	----	---	------	-----	----	-----	---	------	-----	-----	-------	-------	-------



Documento General

G.M.DP-05
Edición 02Resultados Finales de
Estadísticas Operativas

17 de 53

SERVICIOS DIRECTOS AL CLIENTE CONSULTORES CENTRAL

PRODUCTO	EVENTOS					PARTICIPANTES					HORAS				
	FINALIZADO	PROCESO	TOTAL	POA	%	FINALIZADO	PROCESO	TOTAL	POA	%	FINALIZADO	PROCESO	TOTAL	POA	%
FIJO	0	0	0	0	0.00	0	0	0	0	0.00	0	0	0	0	0.00
FORJA	3	0	3	3	100.00	52	0	52	70	74.29	842	0	842	576	146.18
CARRERA TEC.	1	1	2	3	66.67	17	0	17	67	25.37	1,197	210	1,407	3,423	41.10
CARRERA TEC. CORTA	4	1	5	5	100.00	90	8	98	125	78.40	613	155	768	1,080	71.11
DIPLOMADOS	13	0	13	13	100.00	250	0	250	325	76.92	1,004	0	1,004	1,030	97.48
ACTAS	1,901	95	1,996	1,854	107.66	32,161	706	32,867	28,670	114.64	49,111	3,046	52,157	48,980	106.49
SEMINARIOS	1,702	155	1,857	1,400	132.64	36,844	863	37,707	25,200	149.63	11,764	997	12,762	9,800	130.22
FORM. EN IDIOMAS	0	0	0	0	0.00	0	0	0	0	0.00	0	0	0	0	0.00
Totales	3,624	252	3,876	3,278	118.24	69,414	1,577	70,991	54,457	130.36	64,531	4,408	68,940	64,889	106.24

Nivel Ocupacional															
Operativo	1,281	48	1,329	283	469.61	20,380	459	20,839	4,890	426.16	40,005	1,291	41,296	15,576	265.13
Medio	1,719	129	1,848	2,982	61.97	35,962	642	36,604	49,242	74.33	19,085	2,483	21,568	48,283	44.67
Ejecutivo	624	75	699	13	5,376.92	13,072	476	13,548	325	4,168.62	5,441	634	6,075	1,030	589.83
Totales	3,624	252	3,876	3,278	118.24	69,414	1,577	70,991	54,457	130.36	64,531	4,408	68,940	64,889	106.24


Evs. Certificables	21	2	23	24	95.83	409	8	417	587	71.04	3,656	365	4,021	6,109	65.82
Evs. No Certificables	3,603	250	3,853	3,254	118.41	69,005	1,569	70,574	53,870	131.01	60,875	4,043	64,919	58,780	110.44
Totales	3,624	252	3,876	3,278	118.24	69,414	1,577	70,991	54,457	130.36	64,531	4,408	68,940	64,889	106.24

COMPROBACION	3,624	252	3,876	3,278	118.24	69,414	1,577	70,991	54,457	130.36	64,531	4,408	68,940	64,889	106.24
--------------	-------	-----	-------	-------	--------	--------	-------	--------	--------	--------	--------	-------	--------	--------	--------

Asistencia Técnica											8,374	6,948	15,322	17,300	88.57
--------------------	--	--	--	--	--	--	--	--	--	--	-------	-------	--------	--------	-------

ADOF											0	0	0	0	0.00
------	--	--	--	--	--	--	--	--	--	--	---	---	---	---	------

ATAYC	8	10	18	0	0.00	76	18	94	0	0.00	316	185	501	1,046	47.90
-------	---	----	----	---	------	----	----	----	---	------	-----	-----	-----	-------	-------

	Documento General	G.M.DP-05 Edición <u>02</u>
	Resultados Finales de Estadísticas Operativas	18 de 53

DELEGACIÓN DEPARTAMENTAL DE SACATEPÉQUEZ

PRODUCTO	EVENTOS					PARTICIPANTES					HORAS				
	FINALIZADO	PROCESO	TOTAL	POA	%	FINALIZADO	PROCESO	TOTAL	POA	%	FINALIZADO	PROCESO	TOTAL	POA	%
FIJO	0	0	0	0	0.00	0	0	0	0	0.00	0	0	0	0	0.00
FORJA	7	2	9	10	90.00	81	31	112	162	69.14	1,504	484	1,988	2,480	80.16
CARRERA TEC.	0	0	0	0	0.00	0	0	0	0	0.00	0	0	0	0	0.00
CARRERA TEC. CORTA	2	0	2	2	100.00	22	0	22	30	73.33	525	0	525	525	100.00
DIPLOMADOS	0	0	0	0	0.00	0	0	0	0	0.00	0	0	0	0	0.00
ACTAS	223	2	225	204	110.29	2,837	32	2,869	2,819	101.77	7,807	72	7,879	6,930	113.69
SEMINARIOS	35	0	35	50	70.00	778	0	778	850	91.53	259	0	259	200	129.50
FORM. EN IDIOMAS	2	1	3	6	50.00	20	5	25	90	27.78	120	80	200	480	41.67
Totales	269	5	274	272	100.74	3,738	68	3,806	3,951	96.33	10,215	636	10,851	10,615	102.22

Nivel Ocupacional	FINALIZADO	PROCESO	TOTAL	POA	%	FINALIZADO	PROCESO	TOTAL	POA	%	FINALIZADO	PROCESO	TOTAL	POA	%
Operativo	188	3	191	166	115.06	2,634	48	2,682	2,479	108.19	7,078	216	7,294	7,300	99.92
Medio	81	2	83	106	78.30	1,104	20	1,124	1,472	76.36	3,137	420	3,557	3,315	107.30
Ejecutivo	0	0	0	0	0.00	0	0	0	0	0.00	0	0	0	0	0.00
Totales	269	5	274	272	100.74	3,738	68	3,806	3,951	96.33	10,215	636	10,851	10,615	102.22

Evs. Certificables	9	2	11	12	91.67	103	31	134	192	69.79	2,029	484	2,513	3,005	83.63
Evs. No Certificables	260	3	263	260	101.15	3,635	37	3,672	3,759	97.69	8,186	152	8,338	7,610	109.57
Totales	269	5	274	272	100.74	3,738	68	3,806	3,951	96.33	10,215	636	10,851	10,615	102.22

COMPROBACION	269	5	274	272	100.74	3,738	68	3,806	3,951	96.33	10,215	636	10,851	10,615	102.22
--------------	-----	---	-----	-----	--------	-------	----	-------	-------	-------	--------	-----	--------	--------	--------

Asistencia Técnica											1,210	16	1,226	2,904	42.22
--------------------	--	--	--	--	--	--	--	--	--	--	-------	----	-------	-------	-------

ADOF											0	0	0	0	0.00
------	--	--	--	--	--	--	--	--	--	--	---	---	---	---	------

ATAYC											121	16	137	320	42.81
-------	--	--	--	--	--	--	--	--	--	--	-----	----	-----	-----	-------



Documento General

G.M.DP-05
Edición 02Resultados Finales de
Estadísticas Operativas

19 de 53

DELEGACIÓN DEPARTAMENTAL DE CHIMALTENANGO

PRODUCTO	EVENTOS					PARTICIPANTES					HORAS				
	FINALIZADO	PROCESO	TOTAL	POA	%	FINALIZADO	PROCESO	TOTAL	POA	%	FINALIZADO	PROCESO	TOTAL	POA	%
FIJO	0	0	0	0	0.00	0	0	0	0	0.00	0	0	0	0	0.00
FORJA	4	0	4	4	100.00	65	0	65	60	108.33	1,350	0	1,350	1,520	88.82
CARRERA TEC.	0	0	0	0	0.00	0	0	0	0	0.00	0	0	0	0	0.00
CARRERA TEC. CORTA	2	0	2	1	200.00	23	0	23	15	153.33	265	0	265	375	70.67
DIPLOMADOS	0	0	0	0	0.00	0	0	0	0	0.00	0	0	0	0	0.00
ACTAS	195	5	200	220	90.91	2,949	72	3,021	3,185	94.85	7,075	282	7,357	8,050	91.39
SEMINARIOS	59	0	59	62	95.16	1,051	0	1,051	930	113.01	348	0	348	248	140.32
FORM. EN IDIOMAS	11	0	11	2	550.00	183	0	183	30	610.00	880	0	880	480	183.33
Totales	271	5	276	289	95.50	4,271	72	4,343	4,220	102.91	9,918	282	10,200	10,673	95.57

Nivel Ocupacional															
Operativo	210	5	215	189	113.76	3,149	72	3,221	2,895	111.26	8,937	282	9,219	7,820	117.89
Medio	53	0	53	100	53.00	972	0	972	1,325	73.36	919	0	919	2,853	32.21
Ejecutivo	8	0	8	0	0.00	150	0	150	0	0.00	62	0	62	0	0.00
Totales	271	5	276	289	95.50	4,271	72	4,343	4,220	102.91	9,918	282	10,200	10,673	95.57


Evs. Certificables	6	0	6	5	120.00	88	0	88	75	117.33	1,615	0	1,615	1,895	85.22
Evs. No Certificables	265	5	270	284	95.07	4,183	72	4,255	4,145	102.65	8,303	282	8,585	8,778	97.80
Totales	271	5	276	289	95.50	4,271	72	4,343	4,220	102.91	9,918	282	10,200	10,673	95.57

COMPROBACION	271	5	276	289	95.50	4,271	72	4,343	4,220	102.91	9,918	282	10,200	10,673	95.57
--------------	-----	---	-----	-----	-------	-------	----	-------	-------	--------	-------	-----	--------	--------	-------

Asistencia Técnica											1,017	916	1,933	2,056	94.02
--------------------	--	--	--	--	--	--	--	--	--	--	-------	-----	-------	-------	-------

ADOF											0	0	0	0	0.00
------	--	--	--	--	--	--	--	--	--	--	---	---	---	---	------

ATAYC	13	0	13	0	0.00	79	0	79	0	0.00	130	0	130	0	0.00
-------	----	---	----	---	------	----	---	----	---	------	-----	---	-----	---	------

	Documento General											G.M.DP-05 Edición <u>02</u>	
	Resultados Finales de Estadísticas Operativas											20 de 53	

DELEGACIÓN DEPARTAMENTAL DE SANTA ROSA

PRODUCTO	EVENTOS					PARTICIPANTES					HORAS				
	FINALIZADO	PROCESO	TOTAL	POA	%	FINALIZADO	PROCESO	TOTAL	POA	%	FINALIZADO	PROCESO	TOTAL	POA	%
FIJO	0	0	0	0	0.00	0	0	0	0	0.00	0	0	0	0	0.00
FORJA	5	0	5	4	125.00	69	0	69	80	86.25	2,240	0	2,240	1,930	116.06
CARRERA TEC.	0	0	0	0	0.00	0	0	0	0	0.00	0	0	0	0	0.00
CARRERA TEC. CORTA	0	0	0	0	0.00	0	0	0	0	0.00	0	0	0	0	0.00
DIPLOMADOS	1	0	1	1	100.00	22	0	22	20	110.00	80	0	80	80	100.00
ACTAS	219	12	231	175	132.00	3,641	211	3,852	2,985	129.05	7,195	488	7,683	7,030	109.29
SEMINARIOS	98	1	99	70	141.43	2,326	0	2,326	1,400	166.14	590	16	606	350	173.14
FORM. EN IDIOMAS	21	4	25	2	1,250.00	304	87	391	40	977.50	1,455	624	2,079	480	433.13
Totales	344	17	361	252	143.25	6,362	298	6,660	4,525	147.18	11,560	1,128	12,688	9,870	128.55

Nivel Ocupacional	FINALIZADO	PROCESO	TOTAL	POA	%	FINALIZADO	PROCESO	TOTAL	POA	%	FINALIZADO	PROCESO	TOTAL	POA	%
Operativo	176	9	185	158	117.09	3,017	147	3,164	2,745	115.26	8,839	392	9,231	7,940	116.26
Medio	167	8	175	94	186.17	3,323	151	3,474	1,780	195.17	2,641	736	3,377	1,930	174.97
Ejecutivo	1	0	1	0	0.00	22	0	22	0	0.00	80	0	80	0	0.00
Totales	344	17	361	252	143.25	6,362	298	6,660	4,525	147.18	11,560	1,128	12,688	9,870	128.55


Evs. Certificables	6	0	6	5	120.00	91	0	91	100	91.00	2,320	0	2,320	2,010	115.42
Evs. No Certificables	338	17	355	247	143.72	6,271	298	6,569	4,425	148.45	9,240	1,128	10,368	7,860	131.91
Totales	344	17	361	252	143.25	6,362	298	6,660	4,525	147.18	11,560	1,128	12,688	9,870	128.55

COMPROBACION	344	17	361	252	143.25	6,362	298	6,660	4,525	147.18	11,560	1,128	12,688	9,870	128.55
--------------	-----	----	-----	-----	--------	-------	-----	-------	-------	--------	--------	-------	--------	-------	--------

Asistencia Técnica											3,868	0	3,868	2,325	166.37
--------------------	--	--	--	--	--	--	--	--	--	--	-------	---	-------	-------	--------

ADOF											0	0	0	0	0.00
------	--	--	--	--	--	--	--	--	--	--	---	---	---	---	------

ATAYC	0	1	1	0	0.00	0	10	10	0	0.00	0	225	225	248	90.73
-------	---	---	---	---	------	---	----	----	---	------	---	-----	-----	-----	-------

	Documento General											G.M.DP-05 Edición 02	
	Resultados Finales de Estadísticas Operativas											21 de 53	

DELEGACIÓN DEPARTAMENTAL DE JUTIAPA

PRODUCTO	EVENTOS					PARTICIPANTES					HORAS				
	FINALIZADO	PROCESO	TOTAL	POA	%	FINALIZADO	PROCESO	TOTAL	POA	%	FINALIZADO	PROCESO	TOTAL	POA	%
FIJO	0	0	0	0	0.00	0	0	0	0	0.00	0	0	0	0	0.00
FORJA	6	0	6	5	120.00	117	0	117	125	93.60	1,440	0	1,440	1,450	99.31
CARRERA TEC.	0	0	0	0	0.00	0	0	0	0	0.00	0	0	0	0	0.00
CARRERA TEC. CORTA	0	0	0	0	0.00	0	0	0	0	0.00	0	0	0	0	0.00
DIPLOMADOS	0	0	0	0	0.00	0	0	0	0	0.00	0	0	0	0	0.00
ACTAS	279	0	279	236	118.22	4,547	0	4,547	4,595	98.96	10,147	0	10,147	9,690	104.72
SEMINARIOS	51	0	51	50	102.00	1,058	0	1,058	1,000	105.80	224	0	224	250	89.60
FORM. EN IDIOMAS	0	0	0	4	0.00	0	0	0	60	0.00	0	0	0	160	0.00
Totales	336	0	336	295	113.90	5,722	0	5,722	5,780	99.00	11,811	0	11,811	11,550	102.26

Nivel Ocupacional	FINALIZADO	PROCESO	TOTAL	POA	%	FINALIZADO	PROCESO	TOTAL	POA	%	FINALIZADO	PROCESO	TOTAL	POA	%
Operativo	231	0	231	215	107.44	3,624	0	3,624	4,320	83.89	9,179	0	9,179	9,670	94.92
Medio	105	0	105	80	131.25	2,098	0	2,098	1,460	143.70	2,632	0	2,632	1,880	140.00
Ejecutivo	0	0	0	0	0.00	0	0	0	0	0.00	0	0	0	0	0.00
Totales	336	0	336	295	113.90	5,722	0	5,722	5,780	99.00	11,811	0	11,811	11,550	102.26


Evs. Certificables	6	0	6	5	120.00	117	0	117	125	93.60	1,440	0	1,440	1,450	99.31
Evs. No Certificables	330	0	330	290	113.79	5,605	0	5,605	5,655	99.12	10,371	0	10,371	10,100	102.68
Totales	336	0	336	295	113.90	5,722	0	5,722	5,780	99.00	11,811	0	11,811	11,550	102.26

COMPROBACION	336	0	336	295	113.90	5,722	0	5,722	5,780	99.00	11,811	0	11,811	11,550	102.26
--------------	-----	---	-----	-----	--------	-------	---	-------	-------	-------	--------	---	--------	--------	--------

Asistencia Técnica											2,384	0	2,384	2,129	111.98
--------------------	--	--	--	--	--	--	--	--	--	--	-------	---	-------	-------	--------

ADOF											0	0	0	0	0.00
------	--	--	--	--	--	--	--	--	--	--	---	---	---	---	------

ATAYC	3	0	3	0	0.00	46	0	46	0	0.00	68	0	68	168	40.48
-------	---	---	---	---	------	----	---	----	---	------	----	---	----	-----	-------

	Documento General											G.M.DP-05 Edición <u>02</u>	
	Resultados Finales de Estadísticas Operativas											22 de 53	

DIVISIÓN REGIONAL SUR

PRODUCTO	EVENTOS					PARTICIPANTES					HORAS				
	FINALIZADO	PROCESO	TOTAL	POA	%	FINALIZADO	PROCESO	TOTAL	POA	%	FINALIZADO	PROCESO	TOTAL	POA	%
FIJO	36	13	49	46	106.52	719	277	996	1,019	97.74	31,113	13,381	44,494	46,128	96.46
FORJA	117	18	135	121	111.57	2,072	330	2,402	2,555	94.01	30,810	6,368	37,178	37,921	98.04
CARRERA TEC.	45	23	68	68	100.00	948	493	1,441	1,472	97.89	41,996	28,497	70,493	64,707	108.94
CARRERA TEC. CORTA	2	0	2	3	66.67	30	0	30	75	40.00	180	0	180	518	34.75
DIPLOMADOS	2	1	3	4	75.00	32	20	52	60	86.67	160	80	240	320	75.00
ACTAS	1,766	131	1,897	1,805	105.10	28,344	1,708	30,052	34,733	86.52	65,506	5,446	70,952	67,733	104.75
SEMINARIOS	886	2	888	753	117.93	19,614	11	19,625	15,655	125.36	4,652	26	4,678	5,036	92.90
FORM. EN IDIOMAS	24	1	25	24	104.17	451	4	455	516	88.18	1,938	76	2,014	1,800	111.89
Totales	2,878	189	3,067	2,824	108.60	52,210	2,843	55,053	56,085	98.16	176,357	53,874	230,231	224,163	102.71

Nivel Ocupacional	FINALIZADO	PROCESO	TOTAL	POA	%	FINALIZADO	PROCESO	TOTAL	POA	%	FINALIZADO	PROCESO	TOTAL	POA	%
Operativo	1,276	102	1,378	1,449	95.10	22,401	1,726	24,127	29,518	81.74	101,726	22,401	124,127	126,744	97.94
Medio	1,496	86	1,582	1,280	123.59	27,751	1,097	28,848	24,612	117.21	73,837	31,393	105,230	96,362	109.20
Ejecutivo	106	1	107	95	112.63	2,058	20	2,078	1,955	106.29	794	80	874	1,057	82.69
Totales	2,878	189	3,067	2,824	108.60	52,210	2,843	55,053	56,085	98.16	176,357	53,874	230,231	224,163	102.71


Evs. Certificables	202	55	257	242	106.20	3,801	1,120	4,921	5,181	94.98	104,260	48,326	152,586	149,594	102.00
Evs. No Certificables	2,676	134	2,810	2,582	108.83	48,409	1,723	50,132	50,904	98.48	72,096	5,548	77,645	74,569	104.12
Totales	2,878	189	3,067	2,824	108.60	52,210	2,843	55,053	56,085	98.16	176,356	53,874	230,231	224,163	102.71

COMPROBACION	2,878	189	3,067	2,824	108.60	52,210	2,843	55,053	56,085	98.16	176,357	53,874	230,231	224,163	102.71
--------------	-------	-----	-------	-------	--------	--------	-------	--------	--------	-------	---------	--------	---------	---------	--------

Asistencia Técnica											38,645	13,938	52,583	50,265	104.61
--------------------	--	--	--	--	--	--	--	--	--	--	--------	--------	--------	--------	--------

ADOF											37	0	37	900	4.14
------	--	--	--	--	--	--	--	--	--	--	----	---	----	-----	------

ATAYC	174	198	372	0	0.00	1,475	74	1,549	0	0.00	12,086	19,378	31,464	26,451	118.95
-------	-----	-----	-----	---	------	-------	----	-------	---	------	--------	--------	--------	--------	--------

	Documento General	G.M.DP-05 Edición <u>02</u>
	Resultados Finales de Estadísticas Operativas	23 de 53

CENTRO DE CAPACITACIÓN ESCUINTLA 1

PRODUCTO	EVENTOS					PARTICIPANTES					HORAS				
	FINALIZADO	PROCESO	TOTAL	POA	%	FINALIZADO	PROCESO	TOTAL	POA	%	FINALIZADO	PROCESO	TOTAL	POA	%
FIJO	16	9	25	24	104.17	344	210	554	549	100.91	11,896	10,692	22,588	21,254	106.28
FORJA	16	5	21	24	87.50	289	80	369	500	73.80	4,762	2,060	6,822	7,719	88.38
CARRERA TEC.	6	3	9	9	100.00	136	69	205	180	113.89	7,278	3,300	10,578	11,200	94.45
CARRERA TEC. CORTA	0	0	0	0	0.00	0	0	0	0	0.00	0	0	0	0	0.00
DIPLOMADOS	0	0	0	0	0.00	0	0	0	0	0.00	0	0	0	0	0.00
ACTAS	283	28	311	190	163.68	4,994	528	5,522	3,949	139.83	11,605	1,152	12,757	6,200	205.76
SEMINARIOS	31	0	31	20	155.00	578	0	578	500	115.60	147	0	147	80	183.75
FORM. EN IDIOMAS	11	1	12	10	120.00	261	4	265	250	106.00	880	76	956	800	119.50
Totales	363	46	409	277	147.65	6,602	891	7,493	5,928	126.40	36,568	17,280	53,848	47,253	113.96

Nivel Ocupacional	FINALIZADO	PROCESO	TOTAL	POA	%	FINALIZADO	PROCESO	TOTAL	POA	%	FINALIZADO	PROCESO	TOTAL	POA	%
Operativo	332	39	371	182	203.85	5,967	728	6,695	3,878	172.64	28,730	13,820	42,550	32,973	129.04
Medio	31	7	38	95	40.00	635	163	798	2,050	38.93	7,838	3,460	11,298	14,280	79.12
Ejecutivo	0	0	0	0	0.00	0	0	0	0	0.00	0	0	0	0	0.00
Totales	363	46	409	277	147.65	6,602	891	7,493	5,928	126.40	36,568	17,280	53,848	47,253	113.96


Evs. Certificables	38	17	55	57	96.49	769	359	1,128	1,229	91.78	23,936	16,052	39,988	40,173	99.54
Evs. No Certificables	325	29	354	220	160.91	5,833	532	6,365	4,699	135.45	12,632	1,228	13,860	7,080	195.76
Totales	363	46	409	277	147.65	6,602	891	7,493	5,928	126.40	36,568	17,280	53,848	47,253	113.96

COMPROBACION	363	46	409	277	147.65	6,602	891	7,493	5,928	126.40	36,568	17,280	53,848	47,253	113.96
--------------	-----	----	-----	-----	--------	-------	-----	-------	-------	--------	--------	--------	--------	--------	--------

Asistencia Técnica											0	0	0	0	0.00
--------------------	--	--	--	--	--	--	--	--	--	--	---	---	---	---	------

ADOF											0	0	0	0	0.00
------	--	--	--	--	--	--	--	--	--	--	---	---	---	---	------

ATAYC	39	4	43	0	0.00	289	4	293	0	0.00	3,400	1,052	4,452	5,152	86.42
-------	----	---	----	---	------	-----	---	-----	---	------	-------	-------	-------	-------	-------

	Documento General	G.M.DP-05 Edición <u>02</u>
	Resultados Finales de Estadísticas Operativas	24 de 53

CENTRO DE CAPACITACIÓN ESCUINTLA 2

PRODUCTO	EVENTOS					PARTICIPANTES					HORAS				
	FINALIZADO	PROCESO	TOTAL	POA	%	FINALIZADO	PROCESO	TOTAL	POA	%	FINALIZADO	PROCESO	TOTAL	POA	%
FIJO	1	2	3	3	100.00	22	42	64	68	94.12	1,055	1,590	2,645	2,524	104.79
FORJA	15	5	20	18	111.11	250	107	357	386	92.49	4,547	1,551	6,098	5,758	105.91
CARRERA TEC.	4	0	4	5	80.00	76	0	76	111	68.47	2,344	0	2,344	3,130	74.89
CARRERA TEC. CORTA	0	0	0	1	0.00	0	0	0	25	0.00	0	0	0	208	0.00
DIPLOMADOS	0	0	0	0	0.00	0	0	0	0	0.00	0	0	0	0	0.00
ACTAS	112	8	120	173	69.36	1,988	122	2,110	4,000	52.75	4,269	224	4,493	5,707	78.73
SEMINARIOS	24	0	24	15	160.00	742	0	742	300	247.33	110	0	110	75	146.67
FORM. EN IDIOMAS	3	0	3	2	150.00	47	0	47	50	94.00	240	0	240	160	150.00
Totales	159	15	174	217	80.18	3,125	271	3,396	4,940	68.74	12,566	3,365	15,931	17,562	90.71

Nivel Ocupacional	FINALIZADO	PROCESO	TOTAL	POA	%	FINALIZADO	PROCESO	TOTAL	POA	%	FINALIZADO	PROCESO	TOTAL	POA	%
Operativo	142	15	157	161	97.52	2,764	271	3,035	3,794	79.99	9,756	3,365	13,121	11,913	110.14
Medio	17	0	17	56	30.36	361	0	361	1,146	31.50	2,810	0	2,810	5,649	49.74
Ejecutivo	0	0	0	0	0.00	0	0	0	0	0.00	0	0	0	0	0.00
Totales	159	15	174	217	80.18	3,125	271	3,396	4,940	68.74	12,566	3,365	15,931	17,562	90.71


Evs. Certificables	20	7	27	27	100.00	348	149	497	590	84.24	7,946	3,141	11,087	11,620	95.42
Evs. No Certificables	139	8	147	190	77.37	2,777	122	2,899	4,350	66.64	4,619	224	4,843	5,942	81.51
Totales	159	15	174	217	80.18	3,125	271	3,396	4,940	68.74	12,566	3,365	15,931	17,562	90.71

COMPROBACION	159	15	174	217	80.18	3,125	271	3,396	4,940	68.74	12,566	3,365	15,931	17,562	90.71
--------------	-----	----	-----	-----	-------	-------	-----	-------	-------	-------	--------	-------	--------	--------	-------

Asistencia Técnica											0	0	0	0	0.00
--------------------	--	--	--	--	--	--	--	--	--	--	---	---	---	---	------

ADOF											0	0	0	0	0.00
------	--	--	--	--	--	--	--	--	--	--	---	---	---	---	------

ATAYC	19	1	20	0	0.00	19	1	20	0	0.00	923	32	955	350	272.94
-------	----	---	----	---	------	----	---	----	---	------	-----	----	-----	-----	--------

	Documento General											G.M.DP-05 Edición <u>02</u>	
	Resultados Finales de Estadísticas Operativas											25 de 53	

CENTRO DE CAPACITACIÓN SANTA LUCÍA COTZUMALGUAPA

PRODUCTO	EVENTOS					PARTICIPANTES					HORAS				
	FINALIZADO	PROCESO	TOTAL	POA	%	FINALIZADO	PROCESO	TOTAL	POA	%	FINALIZADO	PROCESO	TOTAL	POA	%
FIJO	0	0	0	0	0.00	0	0	0	0	0.00	0	0	0	0	0.00
FORJA	22	4	26	23	113.04	345	70	415	456	91.01	6,488	1,280	7,768	8,472	91.69
CARRERA TEC.	24	19	43	42	102.38	494	399	893	916	97.49	22,457	24,432	46,889	38,622	121.40
CARRERA TEC. CORTA	0	0	0	0	0.00	0	0	0	0	0.00	0	0	0	0	0.00
DIPLOMADOS	0	0	0	0	0.00	0	0	0	0	0.00	0	0	0	0	0.00
ACTAS	386	43	429	331	129.61	5,939	327	6,266	5,274	118.81	15,671	1,760	17,431	12,630	138.01
SEMINARIOS	112	0	112	100	112.00	1,987	0	1,987	1,600	124.19	480	0	480	400	120.08
FORM. EN IDIOMAS	3	0	3	3	100.00	49	0	49	36	136.11	259	0	259	180	143.89
Totales	547	66	613	499	122.85	8,814	796	9,610	8,282	116.03	45,355	27,472	72,827	60,304	120.77

Nivel Ocupacional	FINALIZADO	PROCESO	TOTAL	POA	%	FINALIZADO	PROCESO	TOTAL	POA	%	FINALIZADO	PROCESO	TOTAL	POA	%
Operativo	116	6	122	16	762.50	1,818	75	1,893	346	547.11	7,243	1,016	8,259	6,612	124.91
Medio	431	60	491	483	101.66	6,996	721	7,717	7,936	97.24	38,112	26,456	64,568	53,692	120.26
Ejecutivo	0	0	0	0	0.00	0	0	0	0	0.00	0	0	0	0	0.00
Totales	547	66	613	499	122.85	8,814	796	9,610	8,282	116.03	45,355	27,472	72,827	60,304	120.77


Evs. Certificables	46	23	69	65	106.15	839	469	1,308	1,372	95.34	28,945	25,712	54,657	47,094	116.06
Evs. No Certificables	501	43	544	434	125.35	7,975	327	8,302	6,910	120.14	16,410	1,760	18,170	13,210	137.55
Totales	547	66	613	499	122.85	8,814	796	9,610	8,282	116.03	45,355	27,472	72,827	60,304	120.77

COMPROBACION	547	66	613	499	122.85	8,814	796	9,610	8,282	116.03	45,355	27,472	72,827	60,304	120.77
--------------	-----	----	-----	-----	--------	-------	-----	-------	-------	--------	--------	--------	--------	--------	--------

Asistencia Técnica											0	288	288	300	96.00
--------------------	--	--	--	--	--	--	--	--	--	--	---	-----	-----	-----	-------

ADOF											0	0	0	900	0.00
------	--	--	--	--	--	--	--	--	--	--	---	---	---	-----	------

ATAYC	11	192	203	0	0.00	44	8	52	0	0.00	916	18,142	19,058	13,454	141.65
-------	----	-----	-----	---	------	----	---	----	---	------	-----	--------	--------	--------	--------

	Documento General	G.M.DP-05 Edición <u>02</u>
	Resultados Finales de Estadísticas Operativas	26 de 53

CENTRO DE CAPACITACIÓN RETALHULEU

PRODUCTO	EVENTOS					PARTICIPANTES					HORAS				
	FINALIZADO	PROCESO	TOTAL	POA	%	FINALIZADO	PROCESO	TOTAL	POA	%	FINALIZADO	PROCESO	TOTAL	POA	%
FIJO	12	2	14	13	107.69	212	25	237	280	84.64	10,183	1,099	11,282	15,300	73.74
FORJA	18	2	20	20	100.00	385	36	421	445	94.61	5,694	539	6,233	6,045	103.11
CARRERA TEC.	8	1	9	9	100.00	191	25	216	209	103.35	7,084	765	7,849	8,705	90.17
CARRERA TEC. CORTA	0	0	0	0	0.00	0	0	0	0	0.00	0	0	0	0	0.00
DIPLOMADOS	0	0	0	0	0.00	0	0	0	0	0.00	0	0	0	0	0.00
ACTAS	139	10	149	146	102.05	2,728	135	2,863	2,920	98.05	6,063	672	6,735	6,540	102.98
SEMINARIOS	9	0	9	9	100.00	201	0	201	225	89.33	40	0	40	45	88.89
FORM. EN IDIOMAS	6	0	6	3	200.00	81	0	81	60	135.00	479	0	479	180	266.11
Totales	192	15	207	200	103.50	3,798	221	4,019	4,139	97.10	29,544	3,075	32,619	36,815	88.60

Nivel Ocupacional	FINALIZADO	PROCESO	TOTAL	POA	%	FINALIZADO	PROCESO	TOTAL	POA	%	FINALIZADO	PROCESO	TOTAL	POA	%
Operativo	132	8	140	130	107.69	2,682	121	2,803	2,660	105.38	19,266	1,990	21,256	25,425	83.60
Medio	60	7	67	70	95.71	1,116	100	1,216	1,479	82.22	10,277	1,085	11,362	11,390	99.76
Ejecutivo	0	0	0	0	0.00	0	0	0	0	0.00	0	0	0	0	0.00
Totales	192	15	207	200	103.50	3,798	221	4,019	4,139	97.10	29,544	3,075	32,619	36,815	88.60

Evs. Certificables	38	5	43	42	102.38	788	86	874	934	93.58	22,962	2,403	25,365	30,050	84.41
Evs. No Certificables	154	10	164	158	103.80	3,010	135	3,145	3,205	98.13	6,582	672	7,254	6,765	107.23
Totales	192	15	207	200	103.50	3,798	221	4,019	4,139	97.10	29,544	3,075	32,619	36,815	88.60

COMPROBACION	192	15	207	200	103.50	3,798	221	4,019	4,139	97.10	29,544	3,075	32,619	36,815	88.60
--------------	-----	----	-----	-----	--------	-------	-----	-------	-------	-------	--------	-------	--------	--------	-------

Asistencia Técnica											235	0	235	100	235.00
--------------------	--	--	--	--	--	--	--	--	--	--	-----	---	-----	-----	--------

ADOF											0	0	0	0	0.00
------	--	--	--	--	--	--	--	--	--	--	---	---	---	---	------

ATAYC	47	1	48	0	0.00	601	61	662	0	0.00	4,104	152	4,256	3,953	107.67
-------	----	---	----	---	------	-----	----	-----	---	------	-------	-----	-------	-------	--------



Documento General

G.M.DP-05
Edición 02Resultados Finales de
Estadísticas Operativas

27 de 53

CENTRO DE CAPACITACIÓN COATEPEQUE

PRODUCTO	EVENTOS					PARTICIPANTES					HORAS				
	FINALIZADO	PROCESO	TOTAL	POA	%	FINALIZADO	PROCESO	TOTAL	POA	%	FINALIZADO	PROCESO	TOTAL	POA	%
FIJO	7	0	7	6	116.67	141	0	141	122	115.57	7,979	0	7,979	7,050	113.18
FORJA	14	0	14	16	87.50	236	0	236	292	80.82	5,911	0	5,911	6,440	91.79
CARRERA TEC.	3	0	3	3	100.00	51	0	51	56	91.07	2,833	0	2,833	3,050	92.89
CARRERA TEC. CORTA	0	0	0	0	0.00	0	0	0	0	0.00	0	0	0	0	0.00
DIPLOMADOS	0	0	0	0	0.00	0	0	0	0	0.00	0	0	0	0	0.00
ACTAS	123	8	131	110	119.09	1,891	99	1,990	1,940	102.58	4,724	380	5,104	5,030	101.47
SEMINARIOS	28	0	28	15	186.67	481	0	481	375	128.27	125	0	125	75	166.67
FORM. EN IDIOMAS	1	0	1	6	16.67	13	0	13	120	10.83	80	0	80	480	16.67
Totales	176	8	184	156	117.95	2,813	99	2,912	2,905	100.24	21,652	380	22,032	22,125	99.58

Nivel Ocupacional	FINALIZADO	PROCESO	TOTAL	POA	%	FINALIZADO	PROCESO	TOTAL	POA	%	FINALIZADO	PROCESO	TOTAL	POA	%
Operativo	136	8	144	132	109.09	2,244	99	2,343	2,354	99.53	17,885	380	18,265	18,520	98.62
Medio	40	0	40	24	166.67	569	0	569	551	103.27	3,766	0	3,766	3,605	104.47
Ejecutivo	0	0	0	0	0.00	0	0	0	0	0.00	0	0	0	0	0.00
Totales	176	8	184	156	117.95	2,813	99	2,912	2,905	100.24	21,652	380	22,032	22,125	99.58

Evs. Certificables	24	0	24	25	96.00	428	0	428	470	91.06	16,723	0	16,723	16,540	101.11
Evs. No Certificables	152	8	160	131	122.14	2,385	99	2,484	2,435	102.01	4,929	380	5,309	5,585	95.06
Totales	176	8	184	156	117.95	2,813	99	2,912	2,905	100.24	21,652	380	22,032	22,125	99.58

COMPROBACION	176	8	184	156	117.95	2,813	99	2,912	2,905	100.24	21,652	380	22,032	22,125	99.58
--------------	-----	---	-----	-----	--------	-------	----	-------	-------	--------	--------	-----	--------	--------	-------

Asistencia Técnica											0	0	0	0	0.00
--------------------	--	--	--	--	--	--	--	--	--	--	---	---	---	---	------

ADOF											0	0	0	0	0.00
------	--	--	--	--	--	--	--	--	--	--	---	---	---	---	------

ATAYC	38	0	38	0	0.00	387	0	387	0	0.00	2,106	0	2,106	2,559	82.30
-------	----	---	----	---	------	-----	---	-----	---	------	-------	---	-------	-------	-------



Documento General

G.M.DP-05
Edición 02Resultados Finales de
Estadísticas Operativas

28 de 53

SERVICIOS DIRECTOS AL CLIENTE SUR

PRODUCTO	EVENTOS					PARTICIPANTES					HORAS				
	FINALIZADO	PROCESO	TOTAL	POA	%	FINALIZADO	PROCESO	TOTAL	POA	%	FINALIZADO	PROCESO	TOTAL	POA	%
FIJO	0	0	0	0	0.00	0	0	0	0	0.00	0	0	0	0	0.00
FORJA	32	2	34	20	170.00	567	37	604	476	126.89	3,408	938	4,346	3,487	124.63
CARRERA TEC.	0	0	0	0	0.00	0	0	0	0	0.00	0	0	0	0	0.00
CARRERA TEC. CORTA	2	0	2	2	100.00	30	0	30	50	60.00	180	0	180	310	58.06
DIPLOMADOS	2	1	3	4	75.00	32	20	52	60	86.67	160	80	240	320	75.00
ACTAS	723	34	757	855	88.54	10,804	497	11,301	16,650	67.87	23,173	1,258	24,432	31,626	77.25
SEMINARIOS	682	2	684	594	115.15	15,625	11	15,636	12,655	123.56	3,750	26	3,776	4,361	86.59
FORM. EN IDIOMAS	0	0	0	0	0.00	0	0	0	0	0.00	0	0	0	0	0.00
Totales	1,441	39	1,480	1,475	100.34	27,058	565	27,623	29,891	92.41	30,671	2,302	32,974	40,104	82.22

Nivel Ocupacional	FINALIZADO	PROCESO	TOTAL	POA	%	FINALIZADO	PROCESO	TOTAL	POA	%	FINALIZADO	PROCESO	TOTAL	POA	%
Operativo	418	26	444	828	53.62	6,926	432	7,358	16,486	44.63	18,844	1,830	20,675	31,301	66.05
Medio	917	12	929	552	168.30	18,074	113	18,187	11,450	158.84	11,033	392	11,425	7,746	147.50
Ejecutivo	106	1	107	95	112.63	2,058	20	2,078	1,955	106.29	794	80	874	1,057	82.69
Totales	1,441	39	1,480	1,475	100.34	27,058	565	27,623	29,891	92.41	30,671	2,302	32,974	40,104	82.22


Evs. Certificables	36	3	39	26	150.00	629	57	686	586	117.06	3,748	1,018	4,766	4,117	115.76
Evs. No Certificables	1,405	36	1,441	1,449	99.45	26,429	508	26,937	29,305	91.92	26,923	1,284	28,208	35,987	78.38
Totales	1,441	39	1,480	1,475	100.34	27,058	565	27,623	29,891	92.41	30,671	2,302	32,974	40,104	82.22

COMPROBACION	1,441	39	1,480	1,475	100.34	27,058	565	27,623	29,891	92.41	30,671	2,302	32,974	40,104	82.22
--------------	-------	----	-------	-------	--------	--------	-----	--------	--------	-------	--------	-------	--------	--------	-------

Asistencia Técnica											38,410	13,650	52,060	49,865	104.40
--------------------	--	--	--	--	--	--	--	--	--	--	--------	--------	--------	--------	--------

ADOF											37	0	37	0	0.00
------	--	--	--	--	--	--	--	--	--	--	----	---	----	---	------

ATAYC	20	0	20	0	0.00	135	0	135	0	0.00	636	0	636	983	64.70
-------	----	---	----	---	------	-----	---	-----	---	------	-----	---	-----	-----	-------

	Documento General	G.M.DP-05 Edición <u>02</u>
	Resultados Finales de Estadísticas Operativas	29 de 53

SERVICIOS DIRECTOS AL CLIENTE CONSULTORES SUR

PRODUCTO	EVENTOS					PARTICIPANTES					HORAS				
	FINALIZADO	PROCESO	TOTAL	POA	%	FINALIZADO	PROCESO	TOTAL	POA	%	FINALIZADO	PROCESO	TOTAL	POA	%
FIJO	0	0	0	0	0.00	0	0	0	0	0.00	0	0	0	0	0.00
FORJA	27	1	28	14	200.00	487	15	502	350	143.43	1,583	168	1,751	672	260.57
CARRERA TEC.	0	0	0	0	0.00	0	0	0	0	0.00	0	0	0	0	0.00
CARRERA TEC. CORTA	2	0	2	2	100.00	30	0	30	50	60.00	180	0	180	310	58.06
DIPLOMADOS	2	1	3	4	75.00	32	20	52	60	86.67	160	80	240	320	75.00
ACTAS	594	26	620	737	84.12	8,966	412	9,378	14,490	64.72	18,991	1,000	19,992	25,596	78.11
SEMINARIOS	584	1	585	503	116.30	13,147	0	13,147	10,380	126.66	3,270	10	3,280	3,841	85.39
FORM. EN IDIOMAS	0	0	0	0	0.00	0	0	0	0	0.00	0	0	0	0	0.00
Totales	1,209	29	1,238	1,260	98.25	22,662	447	23,109	25,330	91.23	24,184	1,258	25,443	30,739	82.77

Nivel Ocupacional	FINALIZADO	PROCESO	TOTAL	POA	%	FINALIZADO	PROCESO	TOTAL	POA	%	FINALIZADO	PROCESO	TOTAL	POA	%
Operativo	385	24	409	708	57.77	6,384	395	6,779	13,980	48.49	15,653	1,040	16,694	23,316	71.60
Medio	723	4	727	472	154.03	14,343	32	14,375	9,770	147.13	7,762	138	7,900	6,506	121.43
Ejecutivo	101	1	102	80	127.50	1,935	20	1,955	1,580	123.73	769	80	849	917	92.58
Totales	1,209	29	1,238	1,260	98.25	22,662	447	23,109	25,330	91.23	24,184	1,258	25,443	30,739	82.77


Evs. Certificables	31	2	33	20	165.00	549	35	584	460	126.96	1,923	248	2,171	1,302	166.74
Evs. No Certificables	1,178	27	1,205	1,240	97.18	22,113	412	22,525	24,870	90.57	22,261	1,010	23,272	29,437	79.06
Totales	1,209	29	1,238	1,260	98.25	22,662	447	23,109	25,330	91.23	24,184	1,258	25,443	30,739	82.77

COMPROBACION	1,209	29	1,238	1,260	98.25	22,662	447	23,109	25,330	91.23	24,184	1,258	25,443	30,739	82.77
--------------	-------	----	-------	-------	-------	--------	-----	--------	--------	-------	--------	-------	--------	--------	-------

Asistencia Técnica											34,786	11,178	45,964	44,465	103.37
--------------------	--	--	--	--	--	--	--	--	--	--	--------	--------	--------	--------	--------

ADOF											37	0	37	0	0.00
------	--	--	--	--	--	--	--	--	--	--	----	---	----	---	------

ATAYC	17	0	17	0	0.00	76	0	76	0	0.00	604	0	604	642	94.08
-------	----	---	----	---	------	----	---	----	---	------	-----	---	-----	-----	-------

	Documento General											G.M.DP-05 Edición <u>02</u>	
	Resultados Finales de Estadísticas Operativas											30 de 53	

DELEGACIÓN DEPARTAMENTAL DE SUCHITEPÉQUEZ

PRODUCTO	EVENTOS					PARTICIPANTES					HORAS				
	FINALIZADO	PROCESO	TOTAL	POA	%	FINALIZADO	PROCESO	TOTAL	POA	%	FINALIZADO	PROCESO	TOTAL	POA	%
FIJO	0	0	0	0	0.00	0	0	0	0	0.00	0	0	0	0	0.00
FORJA	5	1	6	6	100.00	80	22	102	126	80.95	1,825	770	2,595	2,815	92.18
CARRERA TEC.	0	0	0	0	0.00	0	0	0	0	0.00	0	0	0	0	0.00
CARRERA TEC. CORTA	0	0	0	0	0.00	0	0	0	0	0.00	0	0	0	0	0.00
DIPLOMADOS	0	0	0	0	0.00	0	0	0	0	0.00	0	0	0	0	0.00
ACTAS	129	8	137	118	116.10	1,838	85	1,923	2,160	89.03	4,182	258	4,440	6,030	73.63
SEMINARIOS	98	1	99	91	108.79	2,478	11	2,489	2,275	109.41	480	16	496	520	95.38
FORM. EN IDIOMAS	0	0	0	0	0.00	0	0	0	0	0.00	0	0	0	0	0.00
Totales	232	10	242	215	112.56	4,396	118	4,514	4,561	98.97	6,487	1,044	7,531	9,365	80.42

Nivel Ocupacional	FINALIZADO	PROCESO	TOTAL	POA	%	FINALIZADO	PROCESO	TOTAL	POA	%	FINALIZADO	PROCESO	TOTAL	POA	%
Operativo	33	2	35	120	29.17	542	37	579	2,506	23.10	3,191	790	3,981	7,985	49.86
Medio	194	8	202	80	252.50	3,731	81	3,812	1,680	226.90	3,271	254	3,525	1,240	284.27
Ejecutivo	5	0	5	15	33.33	123	0	123	375	32.80	25	0	25	140	17.86
Totales	232	10	242	215	112.56	4,396	118	4,514	4,561	98.97	6,487	1,044	7,531	9,365	80.42


Evs. Certificables	5	1	6	6	100.00	80	22	102	126	80.95	1,825	770	2,595	2,815	92.18
Evs. No Certificables	227	9	236	209	112.92	4,316	96	4,412	4,435	99.48	4,662	274	4,936	6,550	75.36
Totales	232	10	242	215	112.56	4,396	118	4,514	4,561	98.97	6,487	1,044	7,531	9,365	80.42

COMPROBACION	232	10	242	215	112.56	4,396	118	4,514	4,561	98.97	6,487	1,044	7,531	9,365	80.42
--------------	-----	----	-----	-----	--------	-------	-----	-------	-------	-------	-------	-------	-------	-------	-------

Asistencia Técnica											3,624	2,472	6,096	5,400	112.89
--------------------	--	--	--	--	--	--	--	--	--	--	-------	-------	-------	-------	--------

ADOF											0	0	0	0	0.00
------	--	--	--	--	--	--	--	--	--	--	---	---	---	---	------

ATAYC	3	0	3	0	0.00	59	0	59	0	0.00	32	0	32	341	9.38
-------	---	---	---	---	------	----	---	----	---	------	----	---	----	-----	------

	Documento General	G.M.DP-05 Edición <u>02</u>
	Resultados Finales de Estadísticas Operativas	31 de 53

DIVISIÓN REGIONAL OCCIDENTE

PRODUCTO	EVENTOS					PARTICIPANTES					HORAS				
	FINALIZADO	PROCESO	TOTAL	POA	%	FINALIZADO	PROCESO	TOTAL	POA	%	FINALIZADO	PROCESO	TOTAL	POA	%
FIJO	13	6	19	21	90.48	193	106	299	413	72.40	10,129	9,324	19,453	23,798	81.74
FORJA	119	46	165	151	109.27	1,762	729	2,491	2,758	90.32	47,645	22,386	70,031	58,188	120.35
CARRERA TEC.	8	4	12	14	85.71	133	73	206	246	83.74	6,417	5,289	11,706	11,654	100.45
CARRERA TEC. CORTA	4	3	7	6	116.67	46	36	82	120	68.33	669	136	805	1,175	68.51
DIPLOMADOS	3	0	3	0	0.00	57	0	57	0	0.00	230	0	230	0	0.00
ACTAS	1,438	166	1,604	1,778	90.21	23,703	2,148	25,851	33,194	77.88	82,625	9,634	92,259	104,818	88.02
SEMINARIOS	335	1	336	181	185.64	6,939	11	6,950	3,680	188.86	1,901	20	1,921	1,025	187.41
FORM. EN IDIOMAS	79	10	89	86	103.49	1,473	152	1,625	1,645	98.78	6,314	764	7,078	6,880	102.88
Totales	1,999	236	2,235	2,237	99.91	34,306	3,255	37,561	42,056	89.31	155,931	47,553	203,484	207,538	98.05

Nivel Ocupacional	FINALIZADO	PROCESO	TOTAL	POA	%	FINALIZADO	PROCESO	TOTAL	POA	%	FINALIZADO	PROCESO	TOTAL	POA	%
Operativo	1,366	175	1,541	1,639	94.02	22,165	2,453	24,618	31,028	79.34	129,203	37,100	166,303	162,601	102.28
Medio	610	61	671	575	116.70	11,660	802	12,462	10,568	117.92	26,164	10,453	36,617	44,822	81.69
Ejecutivo	23	0	23	23	100.00	481	0	481	460	104.57	563	0	563	115	489.57
Totales	1,999	236	2,235	2,237	99.91	34,306	3,255	37,561	42,056	89.31	155,931	47,553	203,484	207,538	98.05

Evs. Certificables	147	59	206	192	107.29	2,191	944	3,135	3,537	88.63	65,090	37,135	102,225	94,815	107.82
Evs. No Certificables	1,852	177	2,029	2,045	99.22	32,115	2,311	34,426	38,519	89.37	90,840	10,418	101,258	112,723	89.83
Totales	1,999	236	2,235	2,237	99.91	34,306	3,255	37,561	42,056	89.31	155,931	47,553	203,484	207,538	98.05

COMPROBACION	1,999	236	2,235	2,237	99.91	34,306	3,255	37,561	42,056	89.31	155,931	47,553	203,484	207,538	98.05
--------------	-------	-----	-------	-------	-------	--------	-------	--------	--------	-------	---------	--------	---------	---------	-------

Asistencia Técnica											15,409	1,816	17,225	11,597	148.53
--------------------	--	--	--	--	--	--	--	--	--	--	--------	-------	--------	--------	--------

ADOF											0	0	0	0	0.00
------	--	--	--	--	--	--	--	--	--	--	---	---	---	---	------

ATAYC	296	49	345	0	0.00	1,419	151	1,570	0	0.00	23,977	2,318	26,295	8,538	307.98
-------	-----	----	-----	---	------	-------	-----	-------	---	------	--------	-------	--------	-------	--------



Documento General

G.M.DP-05
Edición 02Resultados Finales de
Estadísticas Operativas

32 de 53

CENTRO DE CAPACITACIÓN QUETZALTENANGO

PRODUCTO	EVENTOS					PARTICIPANTES					HORAS				
	FINALIZADO	PROCESO	TOTAL	POA	%	FINALIZADO	PROCESO	TOTAL	POA	%	FINALIZADO	PROCESO	TOTAL	POA	%
FIJO	5	3	8	8	100.00	71	58	129	158	81.65	3,914	4,419	8,333	8,506	97.97
FORJA	42	19	61	62	98.39	696	307	1,003	1,043	96.16	16,955	10,705	27,660	22,903	120.77
CARRERA TEC.	6	2	8	8	100.00	101	40	141	155	90.97	5,171	2,362	7,533	7,084	106.34
CARRERA TEC. CORTA	0	0	0	0	0.00	0	0	0	0	0.00	0	0	0	0	0.00
DIPLOMADOS	0	0	0	0	0.00	0	0	0	0	0.00	0	0	0	0	0.00
ACTAS	301	54	355	326	108.90	4,934	652	5,586	5,160	108.26	18,987	2,987	21,974	19,413	113.19
SEMINARIOS	1	0	1	0	0.00	14	0	14	0	0.00	4	0	4	0	0.00
FORM. EN IDIOMAS	62	7	69	65	106.15	1,272	109	1,381	1,300	106.23	4,958	524	5,482	5,200	105.42
Totales	417	85	502	469	107.04	7,088	1,166	8,254	7,816	105.60	49,990	20,997	70,987	63,106	112.49

Nivel Ocupacional	FINALIZADO	PROCESO	TOTAL	POA	%	FINALIZADO	PROCESO	TOTAL	POA	%	FINALIZADO	PROCESO	TOTAL	POA	%
Operativo	314	55	369	267	138.20	5,343	789	6,132	4,411	139.02	36,156	15,076	51,232	41,474	123.53
Medio	103	30	133	202	65.84	1,745	377	2,122	3,405	62.32	13,834	5,921	19,755	21,632	91.32
Ejecutivo	0	0	0	0	0.00	0	0	0	0	0.00	0	0	0	0	0.00
Totales	417	85	502	469	107.04	7,088	1,166	8,254	7,816	105.60	49,990	20,997	70,987	63,106	112.49


Evs. Certificables	53	24	77	78	98.72	868	405	1,273	1,356	93.88	26,041	17,486	43,527	38,493	113.08
Evs. No Certificables	364	61	425	391	108.70	6,220	761	6,981	6,460	108.07	23,949	3,511	27,460	24,613	111.57
Totales	417	85	502	469	107.04	7,088	1,166	8,254	7,816	105.60	49,990	20,997	70,987	63,106	112.49

COMPROBACION	417	85	502	469	107.04	7,088	1,166	8,254	7,816	105.60	49,990	20,997	70,987	63,106	112.49
--------------	-----	----	-----	-----	--------	-------	-------	-------	-------	--------	--------	--------	--------	--------	--------

Asistencia Técnica											0	0	0	0	0.00
--------------------	--	--	--	--	--	--	--	--	--	--	---	---	---	---	------

ADOF											0	0	0	0	0.00
------	--	--	--	--	--	--	--	--	--	--	---	---	---	---	------

ATAYC	119	27	146	0	0.00	125	12	137	0	0.00	11,536	1,498	13,034	6,157	211.70
-------	-----	----	-----	---	------	-----	----	-----	---	------	--------	-------	--------	-------	--------

	Documento General											G.M.DP-05 Edición <u>02</u>	
	Resultados Finales de Estadísticas Operativas											33 de 53	

CENTRO DE CAPACITACIÓN SOLOLÁ

PRODUCTO	EVENTOS					PARTICIPANTES					HORAS				
	FINALIZADO	PROCESO	TOTAL	POA	%	FINALIZADO	PROCESO	TOTAL	POA	%	FINALIZADO	PROCESO	TOTAL	POA	%
FIJO	4	0	4	4	100.00	61	0	61	80	76.25	4,766	0	4,766	5,080	93.82
FORJA	11	2	13	12	108.33	163	47	210	240	87.50	6,710	1,070	7,780	6,700	116.12
CARRERA TEC.	0	0	0	0	0.00	0	0	0	0	0.00	0	0	0	0	0.00
CARRERA TEC. CORTA	0	0	0	0	0.00	0	0	0	0	0.00	0	0	0	0	0.00
DIPLOMADOS	0	0	0	0	0.00	0	0	0	0	0.00	0	0	0	0	0.00
ACTAS	100	6	106	124	85.48	1,554	30	1,584	1,984	79.84	5,148	248	5,396	6,844	78.84
SEMINARIOS	16	0	16	12	133.33	480	0	480	300	160.00	66	0	66	60	110.00
FORM. EN IDIOMAS	0	0	0	0	0.00	0	0	0	0	0.00	0	0	0	0	0.00
Totales	131	8	139	152	91.45	2,258	77	2,335	2,604	89.67	16,690	1,318	18,008	18,684	96.38

Nivel Ocupacional	FINALIZADO	PROCESO	TOTAL	POA	%	FINALIZADO	PROCESO	TOTAL	POA	%	FINALIZADO	PROCESO	TOTAL	POA	%
Operativo	125	8	133	128	103.91	2,166	77	2,243	2,112	106.20	16,262	1,318	17,580	18,104	97.11
Medio	6	0	6	24	25.00	92	0	92	492	18.70	428	0	428	580	73.79
Ejecutivo	0	0	0	0	0.00	0	0	0	0	0.00	0	0	0	0	0.00
Totales	131	8	139	152	91.45	2,258	77	2,335	2,604	89.67	16,690	1,318	18,008	18,684	96.38

Evs. Certificables	15	2	17	16	106.25	224	47	271	320	84.69	11,476	1,070	12,546	11,780	106.51
Evs. No Certificables	116	6	122	136	89.71	2,034	30	2,064	2,284	90.37	5,214	248	5,462	6,904	79.11
Totales	131	8	139	152	91.45	2,258	77	2,335	2,604	89.67	16,690	1,318	18,008	18,684	96.38

COMPROBACION	131	8	139	152	91.45	2,258	77	2,335	2,604	89.67	16,690	1,318	18,008	18,684	96.38
--------------	-----	---	-----	-----	-------	-------	----	-------	-------	-------	--------	-------	--------	--------	-------

Asistencia Técnica											0	0	0	0	0.00
--------------------	--	--	--	--	--	--	--	--	--	--	---	---	---	---	------

ADOF											0	0	0	0	0.00
------	--	--	--	--	--	--	--	--	--	--	---	---	---	---	------

ATAYC	26	8	34	0	0.00	151	0	151	0	0.00	1,532	272	1,804	242	745.58
-------	----	---	----	---	------	-----	---	-----	---	------	-------	-----	-------	-----	--------



Documento General

G.M.DP-05
Edición 02Resultados Finales de
Estadísticas Operativas

34 de 53

CENTRO DE CAPACITACIÓN HUEHUETENANGO

PRODUCTO	EVENTOS					PARTICIPANTES					HORAS				
	FINALIZADO	PROCESO	TOTAL	POA	%	FINALIZADO	PROCESO	TOTAL	POA	%	FINALIZADO	PROCESO	TOTAL	POA	%
FIJO	4	3	7	9	77.78	61	48	109	175	62.29	1,449	4,905	6,354	10,212	62.22
FORJA	30	19	49	42	116.67	388	293	681	775	87.87	9,232	8,701	17,933	15,830	113.29
CARRERA TEC.	2	2	4	6	66.67	32	33	65	91	71.43	1,246	2,927	4,173	4,570	91.31
CARRERA TEC. CORTA	1	1	2	1	200.00	6	15	21	20	105.00	135	40	175	325	53.85
DIPLOMADOS	0	0	0	0	0.00	0	0	0	0	0.00	0	0	0	0	0.00
ACTAS	255	24	279	246	113.41	3,726	346	4,072	4,410	92.34	11,539	838	12,377	12,080	102.46
SEMINARIOS	35	0	35	30	116.67	701	0	701	600	116.83	162	0	162	240	67.50
FORM. EN IDIOMAS	15	0	15	15	100.00	169	0	169	225	75.11	1,196	0	1,196	1,200	99.67
Totales	342	49	391	349	112.03	5,083	735	5,818	6,296	92.41	24,959	17,411	42,370	44,457	95.31

Nivel Ocupacional	FINALIZADO	PROCESO	TOTAL	POA	%	FINALIZADO	PROCESO	TOTAL	POA	%	FINALIZADO	PROCESO	TOTAL	POA	%
Operativo	260	35	295	252	117.06	3,852	527	4,379	4,665	93.87	20,245	14,040	34,285	34,377	99.73
Medio	82	14	96	97	98.97	1,231	208	1,439	1,631	88.23	4,714	3,371	8,085	10,080	80.21
Ejecutivo	0	0	0	0	0.00	0	0	0	0	0.00	0	0	0	0	0.00
Totales	342	49	391	349	112.03	5,083	735	5,818	6,296	92.41	24,959	17,411	42,370	44,457	95.31

Evs. Certificables	37	25	62	58	106.90	487	389	876	1,061	82.56	12,062	16,573	28,635	30,937	92.56
Evs. No Certificables	305	24	329	291	113.06	4,596	346	4,942	5,235	94.40	12,897	838	13,735	13,520	101.59
Totales	342	49	391	349	112.03	5,083	735	5,818	6,296	92.41	24,959	17,411	42,370	44,457	95.31

COMPROBACION	342	49	391	349	112.03	5,083	735	5,818	6,296	92.41	24,959	17,411	42,370	44,457	95.31
--------------	-----	----	-----	-----	--------	-------	-----	-------	-------	-------	--------	--------	--------	--------	-------

Asistencia Técnica											0	0	0	0	0.00
--------------------	--	--	--	--	--	--	--	--	--	--	---	---	---	---	------

ADOF											0	0	0	0	0.00
------	--	--	--	--	--	--	--	--	--	--	---	---	---	---	------

ATAYC	86	3	89	0	0.00	634	82	716	0	0.00	6,794	221	7,015	1,331	527.06
-------	----	---	----	---	------	-----	----	-----	---	------	-------	-----	-------	-------	--------



Documento General

G.M.DP-05
Edición 02Resultados Finales de
Estadísticas Operativas

35 de 53

SERVICIOS DIRECTOS AL CLIENTE OCCIDENTE

PRODUCTO	EVENTOS					PARTICIPANTES					HORAS				
	FINALIZADO	PROCESO	TOTAL	POA	%	FINALIZADO	PROCESO	TOTAL	POA	%	FINALIZADO	PROCESO	TOTAL	POA	%
FIJO	0	0	0	0	0.00	0	0	0	0	0.00	0	0	0	0	0.00
FORJA	36	6	42	35	120.00	515	82	597	700	85.29	14,746	1,910	16,656	12,755	130.59
CARRERA TEC.	0	0	0	0	0.00	0	0	0	0	0.00	0	0	0	0	0.00
CARRERA TEC. CORTA	3	2	5	5	100.00	40	21	61	100	61.00	534	96	630	850	74.12
DIPLOMADOS	3	0	3	0	0.00	57	0	57	0	0.00	230	0	230	0	0.00
ACTAS	782	82	864	1,082	79.85	13,489	1,120	14,609	21,640	67.51	46,951	5,561	52,512	66,481	78.99
SEMINARIOS	283	1	284	139	204.32	5,744	11	5,755	2,780	207.01	1,669	20	1,689	725	232.97
FORM. EN IDIOMAS	2	3	5	6	83.33	32	43	75	120	62.50	160	240	400	480	83.33
Totales	1,109	94	1,203	1,267	94.95	19,877	1,277	21,154	25,340	83.48	64,290	7,827	72,117	81,291	88.71

Nivel Ocupacional															
Operativo	667	77	744	992	75.00	10,804	1,060	11,864	19,840	59.80	56,539	6,666	63,205	68,646	92.07
Medio	419	17	436	252	173.02	8,592	217	8,809	5,040	174.78	7,188	1,161	8,349	12,530	66.63
Ejecutivo	23	0	23	23	100.00	481	0	481	460	104.57	563	0	563	115	489.57
Totales	1,109	94	1,203	1,267	94.95	19,877	1,277	21,154	25,340	83.48	64,290	7,827	72,117	81,291	88.71

Evs. Certificables	42	8	50	40	125.00	612	103	715	800	89.38	15,510	2,006	17,516	13,605	128.75
Evs. No Certificables	1,067	86	1,153	1,227	93.97	19,265	1,174	20,439	24,540	83.29	48,780	5,821	54,601	67,686	80.67
Totales	1,109	94	1,203	1,267	94.95	19,877	1,277	21,154	25,340	83.48	64,290	7,827	72,117	81,291	88.71

COMPROBACION	1,109	94	1,203	1,267	94.95	19,877	1,277	21,154	25,340	83.48	64,290	7,827	72,117	81,291	88.71
--------------	-------	----	-------	-------	-------	--------	-------	--------	--------	-------	--------	-------	--------	--------	-------

Asistencia Técnica											15,409	1,816	17,225	11,597	148.53
--------------------	--	--	--	--	--	--	--	--	--	--	--------	-------	--------	--------	--------

ADOF											0	0	0	0	0.00
------	--	--	--	--	--	--	--	--	--	--	---	---	---	---	------

ATAYC	65	11	76	0	0.00	509	57	566	0	0.00	4,114	326	4,441	808	549.63
-------	----	----	----	---	------	-----	----	-----	---	------	-------	-----	-------	-----	--------



Documento General

G.M.DP-05
Edición 02Resultados Finales de
Estadísticas Operativas

36 de 53

DEPARTAMENTO DE SERVICIOS DIRECTOS AL CLIENTE OCCIDENTE

PRODUCTO	EVENTOS					PARTICIPANTES					HORAS				
	FINALIZADO	PROCESO	TOTAL	POA	%	FINALIZADO	PROCESO	TOTAL	POA	%	FINALIZADO	PROCESO	TOTAL	POA	%
FIJO	0	0	0	0	0.00	0	0	0	0	0.00	0	0	0	0	0.00
FORJA	10	4	14	15	93.33	185	69	254	300	84.67	3,279	1,390	4,669	6,000	77.82
CARRERA TEC.	0	0	0	0	0.00	0	0	0	0	0.00	0	0	0	0	0.00
CARRERA TEC. CORTA	3	2	5	4	125.00	40	21	61	80	76.25	534	96	630	650	96.92
DIPLOMADOS	3	0	3	0	0.00	57	0	57	0	0.00	230	0	230	0	0.00
ACTAS	385	37	422	617	68.40	7,020	513	7,533	12,340	61.05	25,986	2,295	28,281	36,769	76.92
SEMINARIOS	232	1	233	96	242.71	4,450	11	4,461	1,920	232.34	1,415	20	1,435	480	298.96
FORM. EN IDIOMAS	2	3	5	4	125.00	32	43	75	80	93.75	160	240	400	320	125.00
Totales	635	47	682	736	92.66	11,784	657	12,441	14,720	84.52	31,604	4,041	35,645	44,219	80.61

Nivel Ocupacional															
Operativo	320	37	357	584	61.13	5,245	524	5,769	11,680	49.39	27,638	3,392	31,030	36,799	84.32
Medio	297	10	307	129	237.98	6,134	133	6,267	2,580	242.91	3,513	649	4,162	7,305	56.97
Ejecutivo	18	0	18	23	78.26	405	0	405	460	88.04	453	0	453	115	393.91
Totales	635	47	682	736	92.66	11,784	657	12,441	14,720	84.52	31,604	4,041	35,645	44,219	80.61


Evs. Certificables	16	6	22	19	115.79	282	90	372	380	97.89	4,043	1,486	5,529	6,650	83.14
Evs. No Certificables	619	41	660	717	92.05	11,502	567	12,069	14,340	84.16	27,561	2,555	30,116	37,569	80.16
Totales	635	47	682	736	92.66	11,784	657	12,441	14,720	84.52	31,604	4,041	35,645	44,219	80.61

COMPROBACION	635	47	682	736	92.66	11,784	657	12,441	14,720	84.52	31,604	4,041	35,645	44,219	80.61
--------------	-----	----	-----	-----	-------	--------	-----	--------	--------	-------	--------	-------	--------	--------	-------

Asistencia Técnica											10,794	1,000	11,794	8,112	145.39
--------------------	--	--	--	--	--	--	--	--	--	--	--------	-------	--------	-------	--------

ADOF											0	0	0	0	0.00
------	--	--	--	--	--	--	--	--	--	--	---	---	---	---	------

ATAYC	27	3	30	0	0.00	142	28	170	0	0.00	2,467	100	2,567	720	356.57
-------	----	---	----	---	------	-----	----	-----	---	------	-------	-----	-------	-----	--------

	Documento General											G.M.DP-05 Edición <u>02</u>	
	Resultados Finales de Estadísticas Operativas											37 de 53	

DELEGACIÓN DEPARTAMENTAL DE TOTONICAPÁN

PRODUCTO	EVENTOS					PARTICIPANTES					HORAS				
	FINALIZADO	PROCESO	TOTAL	POA	%	FINALIZADO	PROCESO	TOTAL	POA	%	FINALIZADO	PROCESO	TOTAL	POA	%
FIJO	0	0	0	0	0.00	0	0	0	0	0.00	0	0	0	0	0.00
FORJA	10	0	10	4	250.00	110	0	110	80	137.50	5,009	0	5,009	1,720	291.22
CARRERA TEC.	0	0	0	0	0.00	0	0	0	0	0.00	0	0	0	0	0.00
CARRERA TEC. CORTA	0	0	0	0	0.00	0	0	0	0	0.00	0	0	0	0	0.00
DIPLOMADOS	0	0	0	0	0.00	0	0	0	0	0.00	0	0	0	0	0.00
ACTAS	103	12	115	137	83.94	1,388	214	1,602	2,740	58.47	5,522	577	6,099	9,694	62.92
SEMINARIOS	10	0	10	18	55.56	405	0	405	360	112.50	54	0	54	90	60.00
FORM. EN IDIOMAS	0	0	0	0	0.00	0	0	0	0	0.00	0	0	0	0	0.00
Totales	123	12	135	159	84.91	1,903	214	2,117	3,180	66.57	10,585	577	11,162	11,504	97.03

Nivel Ocupacional	FINALIZADO	PROCESO	TOTAL	POA	%	FINALIZADO	PROCESO	TOTAL	POA	%	FINALIZADO	PROCESO	TOTAL	POA	%
Operativo	82	10	92	123	74.80	1,174	175	1,349	2,460	54.84	9,345	497	9,842	10,334	95.24
Medio	39	2	41	36	113.89	695	39	734	720	101.94	1,190	80	1,270	1,170	108.55
Ejecutivo	2	0	2	0	0.00	34	0	34	0	0.00	50	0	50	0	0.00
Totales	123	12	135	159	84.91	1,903	214	2,117	3,180	66.57	10,585	577	11,162	11,504	97.03

Evs. Certificables	10	0	10	4	250.00	110	0	110	80	137.50	5,009	0	5,009	1,720	291.22
Evs. No Certificables	113	12	125	155	80.65	1,793	214	2,007	3,100	64.74	5,576	577	6,153	9,784	62.89
Totales	123	12	135	159	84.91	1,903	214	2,117	3,180	66.57	10,585	577	11,162	11,504	97.03

COMPROBACION	123	12	135	159	84.91	1,903	214	2,117	3,180	66.57	10,585	577	11,162	11,504	97.03
--------------	-----	----	-----	-----	-------	-------	-----	-------	-------	-------	--------	-----	--------	--------	-------

Asistencia Técnica											1,353	64	1,417	1,050	134.95
--------------------	--	--	--	--	--	--	--	--	--	--	-------	----	-------	-------	--------

ADOF											0	0	0	0	0.00
------	--	--	--	--	--	--	--	--	--	--	---	---	---	---	------

ATAYC	17	1	18	0	0.00	203	20	223	0	0.00	510	8	518	0	0.00
-------	----	---	----	---	------	-----	----	-----	---	------	-----	---	-----	---	------



Documento General

G.M.DP-05
Edición 02Resultados Finales de
Estadísticas Operativas

38 de 53

DELEGACIÓN DEPARTAMENTAL DE SAN MARCOS

PRODUCTO	EVENTOS					PARTICIPANTES					HORAS				
	FINALIZADO	PROCESO	TOTAL	POA	%	FINALIZADO	PROCESO	TOTAL	POA	%	FINALIZADO	PROCESO	TOTAL	POA	%
FIJO	0	0	0	0	0.00	0	0	0	0	0.00	0	0	0	0	0.00
FORJA	12	1	13	12	108.33	171	0	171	240	71.25	5,324	0	5,324	4,195	126.92
CARRERA TEC.	0	0	0	0	0.00	0	0	0	0	0.00	0	0	0	0	0.00
CARRERA TEC. CORTA	0	0	0	0	0.00	0	0	0	0	0.00	0	0	0	0	0.00
DIPLOMADOS	0	0	0	0	0.00	0	0	0	0	0.00	0	0	0	0	0.00
ACTAS	140	9	149	173	86.13	2,482	82	2,564	3,460	74.10	6,501	912	7,413	8,703	85.18
SEMINARIOS	19	0	19	10	190.00	473	0	473	200	236.50	80	0	80	80	100.00
FORM. EN IDIOMAS	0	0	0	2	0.00	0	0	0	40	0.00	0	0	0	160	0.00
Totales	171	10	181	197	91.88	3,126	82	3,208	3,940	81.42	11,906	912	12,818	13,138	97.56

Nivel Ocupacional															
Operativo	113	9	122	152	80.26	1,832	72	1,904	3,040	62.63	10,160	872	11,032	11,288	97.73
Medio	57	1	58	45	128.89	1,278	10	1,288	900	143.11	1,742	40	1,782	1,850	96.32
Ejecutivo	1	0	1	0	0.00	16	0	16	0	0.00	4	0	4	0	0.00
Totales	171	10	181	197	91.88	3,126	82	3,208	3,940	81.42	11,906	912	12,818	13,138	97.56

Evs. Certificables	12	1	13	12	108.33	171	0	171	240	71.25	5,324	0	5,324	4,195	126.92
Evs. No Certificables	159	9	168	185	90.81	2,955	82	3,037	3,700	82.08	6,581	912	7,493	8,943	83.79
Totales	171	10	181	197	91.88	3,126	82	3,208	3,940	81.42	11,906	912	12,818	13,138	97.56

COMPROBACION	171	10	181	197	91.88	3,126	82	3,208	3,940	81.42	11,906	912	12,818	13,138	97.56
--------------	-----	----	-----	-----	-------	-------	----	-------	-------	-------	--------	-----	--------	--------	-------

Asistencia Técnica											1,727	480	2,207	1,390	158.78
--------------------	--	--	--	--	--	--	--	--	--	--	-------	-----	-------	-------	--------

ADOF											0	0	0	0	0.00
------	--	--	--	--	--	--	--	--	--	--	---	---	---	---	------

ATAYC	15	5	20	0	0.00	133	0	133	0	0.00	873	114	987	88	1,121.93
-------	----	---	----	---	------	-----	---	-----	---	------	-----	-----	-----	----	----------



Documento General

G.M.DP-05
Edición 02Resultados Finales de
Estadísticas Operativas

39 de 53

DELEGACIÓN DEPARTAMENTAL DE QUICHÉ

PRODUCTO	EVENTOS					PARTICIPANTES					HORAS				
	FINALIZADO	PROCESO	TOTAL	POA	%	FINALIZADO	PROCESO	TOTAL	POA	%	FINALIZADO	PROCESO	TOTAL	POA	%
FIJO	0	0	0	0	0.00	0	0	0	0	0.00	0	0	0	0	0.00
FORJA	4	1	5	4	125.00	49	13	62	80	77.50	1,134	520	1,654	840	196.90
CARRERA TEC.	0	0	0	0	0.00	0	0	0	0	0.00	0	0	0	0	0.00
CARRERA TEC. CORTA	0	0	0	1	0.00	0	0	0	20	0.00	0	0	0	200	0.00
DIPLOMADOS	0	0	0	0	0.00	0	0	0	0	0.00	0	0	0	0	0.00
ACTAS	154	24	178	155	114.84	2,599	311	2,910	3,100	93.87	8,941	1,777	10,718	11,315	94.73
SEMINARIOS	22	0	22	15	146.67	416	0	416	300	138.67	120	0	120	75	160.00
FORM. EN IDIOMAS	0	0	0	0	0.00	0	0	0	0	0.00	0	0	0	0	0.00
Totales	180	25	205	175	117.14	3,064	324	3,388	3,500	96.80	10,195	2,297	12,492	12,430	100.50

Nivel Ocupacional															
Operativo	152	21	173	133	130.08	2,553	289	2,842	2,660	106.84	9,396	1,905	11,301	10,225	110.53
Medio	26	4	30	42	71.43	485	35	520	840	61.90	743	392	1,135	2,205	51.47
Ejecutivo	2	0	2	0	0.00	26	0	26	0	0.00	56	0	56	0	0.00
Totales	180	25	205	175	117.14	3,064	324	3,388	3,500	96.80	10,195	2,297	12,492	12,430	100.50


Evs. Certificables	4	1	5	5	100.00	49	13	62	100	62.00	1,134	520	1,654	1,040	159.04
Evs. No Certificables	176	24	200	170	117.65	3,015	311	3,326	3,400	97.82	9,061	1,777	10,838	11,390	95.16
Totales	180	25	205	175	117.14	3,064	324	3,388	3,500	96.80	10,195	2,297	12,492	12,430	100.50

COMPROBACION	180	25	205	175	117.14	3,064	324	3,388	3,500	96.80	10,195	2,297	12,492	12,430	100.50
--------------	-----	----	-----	-----	--------	-------	-----	-------	-------	-------	--------	-------	--------	--------	--------

Asistencia Técnica											1,535	272	1,807	1,045	172.92
--------------------	--	--	--	--	--	--	--	--	--	--	-------	-----	-------	-------	--------

ADOF											0	0	0	0	0.00
------	--	--	--	--	--	--	--	--	--	--	---	---	---	---	------

ATAYC	6	2	8	0	0.00	31	9	40	0	0.00	264	104	368	0	0.00
-------	---	---	---	---	------	----	---	----	---	------	-----	-----	-----	---	------

	Documento General											G.M.DP-05 Edición <u>02</u>	
	Resultados Finales de Estadísticas Operativas											40 de 53	

DIVISIÓN REGIONAL NORTE

PRODUCTO	EVENTOS					PARTICIPANTES					HORAS				
	FINALIZADO	PROCESO	TOTAL	POA	%	FINALIZADO	PROCESO	TOTAL	POA	%	FINALIZADO	PROCESO	TOTAL	POA	%
FIJO	3	1	4	7	57.14	63	16	79	173	45.66	3,384	912	4,296	7,115	60.38
FORJA	68	28	96	79	121.52	1,087	481	1,568	1,473	106.45	23,071	11,461	34,532	31,337	110.20
CARRERA TEC.	1	1	2	3	66.67	17	15	32	60	53.33	440	1,052	1,492	2,800	53.29
CARRERA TEC. CORTA	4	0	4	7	57.14	60	0	60	140	42.86	830	0	830	1,630	50.92
DIPLOMADOS	0	0	0	0	0.00	0	0	0	0	0.00	0	0	0	0	0.00
ACTAS	1,037	93	1,130	1,036	109.07	15,763	1,298	17,061	16,996	100.38	50,031	5,239	55,270	50,510	109.42
SEMINARIOS	127	1	128	156	82.05	2,199	0	2,199	3,035	72.45	510	3	513	752	68.22
FORM. EN IDIOMAS	6	1	7	15	46.67	94	7	101	275	36.73	480	80	560	980	57.14
Totales	1,246	125	1,371	1,303	105.22	19,283	1,817	21,100	22,152	95.25	78,746	18,747	97,493	95,124	102.49

Nivel Ocupacional	FINALIZADO	PROCESO	TOTAL	POA	%	FINALIZADO	PROCESO	TOTAL	POA	%	FINALIZADO	PROCESO	TOTAL	POA	%
Operativo	941	105	1,046	920	113.70	14,069	1,578	15,647	15,322	102.12	67,915	15,434	83,349	77,350	107.76
Medio	305	20	325	363	89.53	5,214	239	5,453	6,430	84.81	10,831	3,313	14,144	17,674	80.03
Ejecutivo	0	0	0	20	0.00	0	0	0	400	0.00	0	0	0	100	0.00
Totales	1,246	125	1,371	1,303	105.22	19,283	1,817	21,100	22,152	95.25	78,746	18,747	97,493	95,124	102.49


Evs. Certificables	76	30	106	96	110.42	1,227	512	1,739	1,846	94.20	27,725	13,425	41,150	42,882	95.96
Evs. No Certificables	1,170	95	1,265	1,207	104.81	18,056	1,305	19,361	20,306	95.35	51,021	5,322	56,343	52,242	107.85
Totales	1,246	125	1,371	1,303	105.22	19,283	1,817	21,100	22,152	95.25	78,746	18,747	97,493	95,124	102.49

COMPROBACION	1,246	125	1,371	1,303	105.22	19,283	1,817	21,100	22,152	95.25	78,746	18,747	97,493	95,124	102.49
--------------	-------	-----	-------	-------	--------	--------	-------	--------	--------	-------	--------	--------	--------	--------	--------

Asistencia Técnica											2,442	3,040	5,482	6,533	83.91
--------------------	--	--	--	--	--	--	--	--	--	--	-------	-------	-------	-------	-------

ADOF											0	0	0	0	0.00
------	--	--	--	--	--	--	--	--	--	--	---	---	---	---	------

ATAYC	52	62	114	0	0.00	568	52	620	0	0.00	1,373	2,334	3,707	2,600	142.58
-------	----	----	-----	---	------	-----	----	-----	---	------	-------	-------	-------	-------	--------

	Documento General											G.M.DP-05 Edición 02	
	Resultados Finales de Estadísticas Operativas											41 de 53	

CENTRO DE CAPACITACIÓN COBÁN

PRODUCTO	EVENTOS					PARTICIPANTES					HORAS				
	FINALIZADO	PROCESO	TOTAL	POA	%	FINALIZADO	PROCESO	TOTAL	POA	%	FINALIZADO	PROCESO	TOTAL	POA	%
FIJO	1	0	1	1	100.00	17	0	17	25	68.00	1,246	0	1,246	1,140	109.30
FORJA	22	10	32	28	114.29	386	193	579	480	120.63	9,065	3,530	12,595	10,598	118.84
CARRERA TEC.	1	0	1	1	100.00	17	0	17	20	85.00	440	0	440	440	100.00
CARRERA TEC. CORTA	1	0	1	2	50.00	15	0	15	40	37.50	200	0	200	500	40.00
DIPLOMADOS	0	0	0	0	0.00	0	0	0	0	0.00	0	0	0	0	0.00
ACTAS	160	16	176	138	127.54	2,649	284	2,933	2,736	107.20	6,240	799	7,039	6,540	107.63
SEMINARIOS	10	1	11	29	37.93	220	0	220	580	37.93	35	3	38	116	32.76
FORM. EN IDIOMAS	2	0	2	10	20.00	38	0	38	200	19.00	160	0	160	580	27.59
Totales	197	27	224	209	107.18	3,342	477	3,819	4,081	93.58	17,386	4,332	21,718	19,914	109.06

Nivel Ocupacional	FINALIZADO	PROCESO	TOTAL	POA	%	FINALIZADO	PROCESO	TOTAL	POA	%	FINALIZADO	PROCESO	TOTAL	POA	%
Operativo	152	20	172	138	124.64	2,576	355	2,931	2,696	108.72	14,125	3,255	17,380	14,856	116.99
Medio	45	7	52	71	73.24	766	122	888	1,385	64.12	3,261	1,077	4,338	5,058	85.77
Ejecutivo	0	0	0	0	0.00	0	0	0	0	0.00	0	0	0	0	0.00
Totales	197	27	224	209	107.18	3,342	477	3,819	4,081	93.58	17,386	4,332	21,718	19,914	109.06

Evs. Certificables	25	10	35	32	109.38	435	193	628	565	111.15	10,951	3,530	14,481	12,678	114.22
Evs. No Certificables	172	17	189	177	106.78	2,907	284	3,191	3,516	90.76	6,435	802	7,237	7,236	100.01
Totales	197	27	224	209	107.18	3,342	477	3,819	4,081	93.58	17,386	4,332	21,718	19,914	109.06

COMPROBACION	197	27	224	209	107.18	3,342	477	3,819	4,081	93.58	17,386	4,332	21,718	19,914	109.06
--------------	-----	----	-----	-----	--------	-------	-----	-------	-------	-------	--------	-------	--------	--------	--------

Asistencia Técnica											0	0	0	0	0.00
--------------------	--	--	--	--	--	--	--	--	--	--	---	---	---	---	------

ADOF											0	0	0	0	0.00
------	--	--	--	--	--	--	--	--	--	--	---	---	---	---	------

ATAYC	0	42	42	0	0.00	0	0	0	0	0.00	0	1,433	1,433	2,600	55.12
-------	---	----	----	---	------	---	---	---	---	------	---	-------	-------	-------	-------



Documento General

G.M.DP-05
Edición 02Resultados Finales de
Estadísticas Operativas

42 de 53

CENTRO DE CAPACITACIÓN PETÉN

PRODUCTO	EVENTOS					PARTICIPANTES					HORAS				
	FINALIZADO	PROCESO	TOTAL	POA	%	FINALIZADO	PROCESO	TOTAL	POA	%	FINALIZADO	PROCESO	TOTAL	POA	%
FIJO	2	1	3	6	50.00	46	16	62	148	41.89	2,138	912	3,050	5,975	51.05
FORJA	23	9	32	28	114.29	360	153	513	533	96.25	7,357	3,754	11,111	11,269	98.60
CARRERA TEC.	0	1	1	2	50.00	0	15	15	40	37.50	0	1,052	1,052	2,360	44.58
CARRERA TEC. CORTA	2	0	2	3	66.67	24	0	24	60	40.00	325	0	325	805	40.37
DIPLOMADOS	0	0	0	0	0.00	0	0	0	0	0.00	0	0	0	0	0.00
ACTAS	148	10	158	140	112.86	2,393	122	2,515	2,420	103.93	4,694	380	5,074	5,300	95.74
SEMINARIOS	31	0	31	20	155.00	542	0	542	400	135.50	129	0	129	80	161.25
FORM. EN IDIOMAS	4	1	5	5	100.00	56	7	63	75	84.00	320	80	400	400	100.00
Totales	210	22	232	204	113.73	3,421	313	3,734	3,676	101.58	14,963	6,178	21,141	26,189	80.72

Nivel Ocupacional	FINALIZADO	PROCESO	TOTAL	POA	%	FINALIZADO	PROCESO	TOTAL	POA	%	FINALIZADO	PROCESO	TOTAL	POA	%
Operativo	94	17	111	170	65.29	1,290	266	1,556	3,021	51.51	11,546	4,946	16,492	21,624	76.27
Medio	116	5	121	34	355.88	2,131	47	2,178	655	332.52	3,417	1,232	4,649	4,565	101.84
Ejecutivo	0	0	0	0	0.00	0	0	0	0	0.00	0	0	0	0	0.00
Totales	210	22	232	204	113.73	3,421	313	3,734	3,676	101.58	14,963	6,178	21,141	26,189	80.72

Evs. Certificables	27	11	38	39	97.44	430	184	614	781	78.62	9,820	5,718	15,538	20,409	76.13
Evs. No Certificables	183	11	194	165	117.58	2,991	129	3,120	2,895	107.77	5,143	460	5,603	5,780	96.94
Totales	210	22	232	204	113.73	3,421	313	3,734	3,676	101.58	14,963	6,178	21,141	26,189	80.72

COMPROBACION	210	22	232	204	113.73	3,421	313	3,734	3,676	101.58	14,963	6,178	21,141	26,189	80.72
--------------	-----	----	-----	-----	--------	-------	-----	-------	-------	--------	--------	-------	--------	--------	-------

Asistencia Técnica											0	0	0	0	0.00
--------------------	--	--	--	--	--	--	--	--	--	--	---	---	---	---	------

ADOF											0	0	0	0	0.00
------	--	--	--	--	--	--	--	--	--	--	---	---	---	---	------

ATAYC	37	3	40	0	0.00	395	52	447	0	0.00	957	104	1,061	0	0.00
-------	----	---	----	---	------	-----	----	-----	---	------	-----	-----	-------	---	------



Documento General

G.M.DP-05
Edición 02Resultados Finales de
Estadísticas Operativas

43 de 53

SERVICIOS DIRECTOS AL CLIENTE NORTE

PRODUCTO	EVENTOS					PARTICIPANTES					HORAS				
	FINALIZADO	PROCESO	TOTAL	POA	%	FINALIZADO	PROCESO	TOTAL	POA	%	FINALIZADO	PROCESO	TOTAL	POA	%
FIJO	0	0	0	0	0.00	0	0	0	0	0.00	0	0	0	0	0.00
FORJA	23	9	32	23	139.13	341	135	476	460	103.48	6,649	4,177	10,826	9,470	114.32
CARRERA TEC.	0	0	0	0	0.00	0	0	0	0	0.00	0	0	0	0	0.00
CARRERA TEC. CORTA	1	0	1	2	50.00	21	0	21	40	52.50	305	0	305	325	93.85
DIPLOMADOS	0	0	0	0	0.00	0	0	0	0	0.00	0	0	0	0	0.00
ACTAS	729	67	796	758	105.01	10,721	892	11,613	11,840	98.08	39,097	4,060	43,157	38,670	111.60
SEMINARIOS	86	0	86	107	80.37	1,437	0	1,437	2,055	69.93	346	0	346	556	62.23
FORM. EN IDIOMAS	0	0	0	0	0.00	0	0	0	0	0.00	0	0	0	0	0.00
Totales	839	76	915	890	102.81	12,520	1,027	13,547	14,395	94.11	46,397	8,237	54,634	49,021	111.45

Nivel Ocupacional	FINALIZADO	PROCESO	TOTAL	POA	%	FINALIZADO	PROCESO	TOTAL	POA	%	FINALIZADO	PROCESO	TOTAL	POA	%
Operativo	695	68	763	612	124.67	10,203	957	11,160	9,605	116.19	42,244	7,233	49,477	40,870	121.06
Medio	144	8	152	258	58.91	2,317	70	2,387	4,390	54.37	4,153	1,004	5,157	8,051	64.05
Ejecutivo	0	0	0	20	0.00	0	0	0	400	0.00	0	0	0	100	0.00
Totales	839	76	915	890	102.81	12,520	1,027	13,547	14,395	94.11	46,397	8,237	54,634	49,021	111.45

Evs. Certificables	24	9	33	25	132.00	362	135	497	500	99.40	6,954	4,177	11,131	9,795	113.64
Evs. No Certificables	815	67	882	865	101.97	12,158	892	13,050	13,895	93.92	39,443	4,060	43,503	39,226	110.90
Totales	839	76	915	890	102.81	12,520	1,027	13,547	14,395	94.11	46,397	8,237	54,634	49,021	111.45

COMPROBACION	839	76	915	890	102.81	12,520	1,027	13,547	14,395	94.11	46,397	8,237	54,634	49,021	111.45
--------------	-----	----	-----	-----	--------	--------	-------	--------	--------	-------	--------	-------	--------	--------	--------

Asistencia Técnica											2,442	3,040	5,482	6,533	83.91
--------------------	--	--	--	--	--	--	--	--	--	--	-------	-------	-------	-------	-------

ADOF											0	0	0	0	0.00
------	--	--	--	--	--	--	--	--	--	--	---	---	---	---	------

ATAYC	15	17	32	0	0.00	173	0	173	0	0.00	416	797	1,213	0	0.00
-------	----	----	----	---	------	-----	---	-----	---	------	-----	-----	-------	---	------



Documento General

G.M.DP-05
Edición 02Resultados Finales de
Estadísticas Operativas

44 de 53

DEPARTAMENTO DE SERVICIOS DIRECTOS AL CLIENTE NORTE

PRODUCTO	EVENTOS					PARTICIPANTES					HORAS				
	FINALIZADO	PROCESO	TOTAL	POA	%	FINALIZADO	PROCESO	TOTAL	POA	%	FINALIZADO	PROCESO	TOTAL	POA	%
FIJO	0	0	0	0	0.00	0	0	0	0	0.00	0	0	0	0	0.00
FORJA	19	7	26	18	144.44	291	102	393	360	109.17	5,449	3,165	8,614	7,220	119.31
CARRERA TEC.	0	0	0	0	0.00	0	0	0	0	0.00	0	0	0	0	0.00
CARRERA TEC. CORTA	1	0	1	2	50.00	21	0	21	40	52.50	305	0	305	325	93.85
DIPLOMADOS	0	0	0	0	0.00	0	0	0	0	0.00	0	0	0	0	0.00
ACTAS	623	50	673	630	106.83	9,096	618	9,714	9,770	99.43	34,980	3,220	38,200	33,400	114.37
SEMINARIOS	81	0	81	90	90.00	1,289	0	1,289	1,800	71.61	325	0	325	450	72.22
FORM. EN IDIOMAS	0	0	0	0	0.00	0	0	0	0	0.00	0	0	0	0	0.00
Totales	724	57	781	740	105.54	10,697	720	11,417	11,970	95.38	41,059	6,385	47,444	41,395	114.61

Nivel Ocupacional	FINALIZADO	PROCESO	TOTAL	POA	%	FINALIZADO	PROCESO	TOTAL	POA	%	FINALIZADO	PROCESO	TOTAL	POA	%
Operativo	598	53	651	507	128.40	8,700	698	9,398	7,910	118.81	37,869	5,703	43,572	34,800	125.21
Medio	126	4	130	213	61.03	1,997	22	2,019	3,660	55.16	3,190	682	3,872	6,495	59.62
Ejecutivo	0	0	0	20	0.00	0	0	0	400	0.00	0	0	0	100	0.00
Totales	724	57	781	740	105.54	10,697	720	11,417	11,970	95.38	41,059	6,385	47,444	41,395	114.61

Evs. Certificables	20	7	27	20	135.00	312	102	414	400	103.50	5,754	3,165	8,919	7,545	118.21
Evs. No Certificables	704	50	754	720	104.72	10,385	618	11,003	11,570	95.10	35,305	3,220	38,525	33,850	113.81
Totales	724	57	781	740	105.54	10,697	720	11,417	11,970	95.38	41,059	6,385	47,444	41,395	114.61

COMPROBACION	724	57	781	740	105.54	10,697	720	11,417	11,970	95.38	41,059	6,385	47,444	41,395	114.61
--------------	-----	----	-----	-----	--------	--------	-----	--------	--------	-------	--------	-------	--------	--------	--------

Asistencia Técnica											2,022	2,620	4,642	5,371	86.43
--------------------	--	--	--	--	--	--	--	--	--	--	-------	-------	-------	-------	-------

ADOF											0	0	0	0	0.00
------	--	--	--	--	--	--	--	--	--	--	---	---	---	---	------

ATAYC	11	15	26	0	0.00	119	0	119	0	0.00	394	784	1,178	0	0.00
-------	----	----	----	---	------	-----	---	-----	---	------	-----	-----	-------	---	------



Documento General

G.M.DP-05
Edición 02Resultados Finales de
Estadísticas Operativas

45 de 53

DELEGACIÓN DEPARTAMENTAL DE BAJA VERAPAZ

PRODUCTO	EVENTOS					PARTICIPANTES					HORAS				
	FINALIZADO	PROCESO	TOTAL	POA	%	FINALIZADO	PROCESO	TOTAL	POA	%	FINALIZADO	PROCESO	TOTAL	POA	%
FIJO	0	0	0	0	0.00	0	0	0	0	0.00	0	0	0	0	0.00
FORJA	4	2	6	5	120.00	50	33	83	100	83.00	1,200	1,012	2,212	2,250	98.31
CARRERA TEC.	0	0	0	0	0.00	0	0	0	0	0.00	0	0	0	0	0.00
CARRERA TEC. CORTA	0	0	0	0	0.00	0	0	0	0	0.00	0	0	0	0	0.00
DIPLOMADOS	0	0	0	0	0.00	0	0	0	0	0.00	0	0	0	0	0.00
ACTAS	106	17	123	128	96.09	1,625	274	1,899	2,070	91.74	4,117	840	4,957	5,270	94.06
SEMINARIOS	5	0	5	17	29.41	148	0	148	255	58.04	21	0	21	106	19.81
FORM. EN IDIOMAS	0	0	0	0	0.00	0	0	0	0	0.00	0	0	0	0	0.00
Totales	115	19	134	150	89.33	1,823	307	2,130	2,425	87.84	5,338	1,852	7,190	7,626	94.28

Nivel Ocupacional															
Operativo	97	15	112	105	106.67	1,503	259	1,762	1,695	103.95	4,375	1,530	5,905	6,070	97.28
Medio	18	4	22	45	48.89	320	48	368	730	50.41	963	322	1,285	1,556	82.58
Ejecutivo	0	0	0	0	0.00	0	0	0	0	0.00	0	0	0	0	0.00
Totales	115	19	134	150	89.33	1,823	307	2,130	2,425	87.84	5,338	1,852	7,190	7,626	94.28


Evs. Certificables	4	2	6	5	120.00	50	33	83	100	83.00	1,200	1,012	2,212	2,250	98.31
Evs. No Certificables	111	17	128	145	88.28	1,773	274	2,047	2,325	88.04	4,138	840	4,978	5,376	92.60
Totales	115	19	134	150	89.33	1,823	307	2,130	2,425	87.84	5,338	1,852	7,190	7,626	94.28

COMPROBACION	115	19	134	150	89.33	1,823	307	2,130	2,425	87.84	5,338	1,852	7,190	7,626	94.28
--------------	-----	----	-----	-----	-------	-------	-----	-------	-------	-------	-------	-------	-------	-------	-------

Asistencia Técnica											420	420	840	1,162	72.29
--------------------	--	--	--	--	--	--	--	--	--	--	-----	-----	-----	-------	-------

ADOF											0	0	0	0	0.00
------	--	--	--	--	--	--	--	--	--	--	---	---	---	---	------

ATAYC	4	2	6	0	0.00	54	0	54	0	0.00	22	13	35	0	0.00
-------	---	---	---	---	------	----	---	----	---	------	----	----	----	---	------

	Documento General											G.M.DP-05 Edición <u>02</u>	
	Resultados Finales de Estadísticas Operativas											46 de 53	

DIVISIÓN REGIONAL ORIENTE

PRODUCTO	EVENTOS					PARTICIPANTES					HORAS				
	FINALIZADO	PROCESO	TOTAL	POA	%	FINALIZADO	PROCESO	TOTAL	POA	%	FINALIZADO	PROCESO	TOTAL	POA	%
FIJO	15	13	28	28	100.00	246	265	511	622	82.15	12,428	16,849	29,277	29,928	97.83
FORJA	76	51	127	119	106.72	982	1,033	2,015	2,527	79.74	21,794	23,005	44,799	39,914	112.24
CARRERA TEC.	5	6	11	8	137.50	90	124	214	181	118.23	5,756	8,326	14,082	10,657	132.14
CARRERA TEC. CORTA	7	1	8	7	114.29	93	15	108	150	72.00	1,248	200	1,448	1,505	96.21
DIPLOMADOS	3	0	3	3	100.00	56	0	56	75	74.67	220	0	220	230	95.65
ACTAS	958	91	1,049	1,105	94.93	13,987	1,075	15,062	17,945	83.93	36,435	3,099	39,534	37,280	106.05
SEMINARIOS	302	4	306	532	57.52	6,410	35	6,445	10,540	61.15	1,449	22	1,471	2,755	53.40
FORM. EN IDIOMAS	32	8	40	28	142.86	524	128	652	490	133.06	2,538	510	3,048	3,520	86.59
Totales	1,398	174	1,572	1,830	85.90	22,388	2,675	25,063	32,530	77.05	81,869	52,011	133,881	125,789	106.43

Nivel Ocupacional	FINALIZADO	PROCESO	TOTAL	POA	%	FINALIZADO	PROCESO	TOTAL	POA	%	FINALIZADO	PROCESO	TOTAL	POA	%
Operativo	841	135	976	980	99.59	12,454	2,142	14,596	17,109	85.31	61,725	42,173	103,899	91,439	113.63
Medio	541	39	580	752	77.13	9,667	533	10,200	13,621	74.88	19,843	9,838	29,681	33,570	88.42
Ejecutivo	16	0	16	98	16.33	267	0	267	1,800	14.83	301	0	301	780	38.59
Totales	1,398	174	1,572	1,830	85.90	22,388	2,675	25,063	32,530	77.05	81,869	52,011	133,881	125,789	106.43

Evs. Certificables	106	71	177	165	107.27	1,467	1,437	2,904	3,555	81.69	41,446	48,380	89,827	82,234	109.23
Evs. No Certificables	1,292	103	1,395	1,665	83.78	20,921	1,238	22,159	28,975	76.48	40,423	3,631	44,054	43,555	101.14
Totales	1,398	174	1,572	1,830	85.90	22,388	2,675	25,063	32,530	77.05	81,869	52,011	133,880	125,789	106.43

COMPROBACION	1,398	174	1,572	1,830	85.90	22,388	2,675	25,063	32,530	77.05	81,869	52,011	133,881	125,789	106.43
--------------	-------	-----	-------	-------	-------	--------	-------	--------	--------	-------	--------	--------	---------	---------	--------

Asistencia Técnica											4,915	4,407	9,322	10,620	87.78
--------------------	--	--	--	--	--	--	--	--	--	--	-------	-------	-------	--------	-------

ADOF											0	0	0	0	0.00
------	--	--	--	--	--	--	--	--	--	--	---	---	---	---	------

ATAYC	136	42	178	0	0.00	1,515	205	1,720	0	0.00	5,947	2,260	8,207	6,569	124.94
-------	-----	----	-----	---	------	-------	-----	-------	---	------	-------	-------	-------	-------	--------



Documento General

G.M.DP-05
Edición 02Resultados Finales de
Estadísticas Operativas

47 de 53

CENTRO DE CAPACITACIÓN CHIQUIMULA

PRODUCTO	EVENTOS					PARTICIPANTES					HORAS				
	FINALIZADO	PROCESO	TOTAL	POA	%	FINALIZADO	PROCESO	TOTAL	POA	%	FINALIZADO	PROCESO	TOTAL	POA	%
FIJO	5	4	9	10	90.00	82	85	167	222	75.23	2,268	5,401	7,669	9,058	84.67
FORJA	20	22	42	39	107.69	310	428	738	754	97.88	4,058	11,734	15,792	14,314	110.33
CARRERA TEC.	2	5	7	5	140.00	34	107	141	108	130.56	1,258	7,023	8,281	5,827	142.11
CARRERA TEC. CORTA	0	0	0	0	0.00	0	0	0	0	0.00	0	0	0	0	0.00
DIPLOMADOS	0	0	0	0	0.00	0	0	0	0	0.00	0	0	0	0	0.00
ACTAS	118	13	131	138	94.93	1,463	205	1,668	2,030	82.17	4,552	484	5,036	4,140	121.64
SEMINARIOS	34	0	34	37	91.89	979	0	979	895	109.39	135	0	135	280	48.21
FORM. EN IDIOMAS	16	2	18	6	300.00	258	20	278	120	231.67	1,278	160	1,438	480	299.58
Totales	195	46	241	235	102.55	3,126	845	3,971	4,129	96.17	13,549	24,802	38,351	34,099	112.47

Nivel Ocupacional															
Operativo	133	34	167	155	107.74	2,334	653	2,987	2,876	103.86	9,593	16,176	25,769	23,444	109.92
Medio	62	12	74	80	92.50	792	192	984	1,253	78.53	3,956	8,626	12,582	10,655	118.09
Ejecutivo	0	0	0	0	0.00	0	0	0	0	0.00	0	0	0	0	0.00
Totales	195	46	241	235	102.55	3,126	845	3,971	4,129	96.17	13,549	24,802	38,351	34,099	112.47


Evs. Certificables	27	31	58	54	107.41	426	620	1,046	1,084	96.49	7,584	24,158	31,742	29,199	108.71
Evs. No Certificables	168	15	183	181	101.10	2,700	225	2,925	3,045	96.06	5,965	644	6,609	4,900	134.88
Totales	195	46	241	235	102.55	3,126	845	3,971	4,129	96.17	13,549	24,802	38,351	34,099	112.47

COMPROBACION	195	46	241	235	102.55	3,126	845	3,971	4,129	96.17	13,549	24,802	38,351	34,099	112.47
--------------	-----	----	-----	-----	--------	-------	-----	-------	-------	-------	--------	--------	--------	--------	--------

Asistencia Técnica											0	0	0	0	0.00
--------------------	--	--	--	--	--	--	--	--	--	--	---	---	---	---	------

ADOF											0	0	0	0	0.00
------	--	--	--	--	--	--	--	--	--	--	---	---	---	---	------

ATAYC	53	13	66	0	0.00	633	81	714	0	0.00	2,614	939	3,553	1,728	205.61
-------	----	----	----	---	------	-----	----	-----	---	------	-------	-----	-------	-------	--------

	Documento General											G.M.DP-05 Edición 02	
	Resultados Finales de Estadísticas Operativas											48 de 53	

CENTRO DE CAPACITACIÓN ZACAPA

PRODUCTO	EVENTOS					PARTICIPANTES					HORAS				
	FINALIZADO	PROCESO	TOTAL	POA	%	FINALIZADO	PROCESO	TOTAL	POA	%	FINALIZADO	PROCESO	TOTAL	POA	%
FIJO	3	4	7	7	100.00	45	89	134	163	82.21	2,957	4,710	7,667	7,496	102.29
FORJA	15	9	24	25	96.00	144	184	328	549	59.74	4,146	4,429	8,575	8,021	106.91
CARRERA TEC.	0	0	0	0	0.00	0	0	0	0	0.00	0	0	0	0	0.00
CARRERA TEC. CORTA	1	0	1	1	100.00	5	0	5	20	25.00	201	0	201	200	100.50
DIPLOMADOS	0	0	0	0	0.00	0	0	0	0	0.00	0	0	0	0	0.00
ACTAS	96	8	104	94	110.64	1,489	45	1,534	1,880	81.60	3,916	279	4,195	3,600	116.54
SEMINARIOS	23	1	24	20	120.00	560	0	560	370	151.35	106	4	110	100	110.30
FORM. EN IDIOMAS	7	3	10	5	200.00	105	45	150	75	200.00	560	126	686	400	171.50
Totales	145	25	170	152	111.84	2,348	363	2,711	3,057	88.68	11,887	9,548	21,436	19,817	108.17

Nivel Ocupacional	FINALIZADO	PROCESO	TOTAL	POA	%	FINALIZADO	PROCESO	TOTAL	POA	%	FINALIZADO	PROCESO	TOTAL	POA	%
Operativo	94	19	113	110	102.73	1,494	308	1,802	2,242	80.37	9,399	9,307	18,707	17,722	105.56
Medio	51	6	57	42	135.71	854	55	909	815	111.53	2,488	241	2,729	2,095	130.26
Ejecutivo	0	0	0	0	0.00	0	0	0	0	0.00	0	0	0	0	0.00
Totales	145	25	170	152	111.84	2,348	363	2,711	3,057	88.68	11,887	9,548	21,436	19,817	108.17

Evs. Certificables	19	13	32	33	96.97	194	273	467	732	63.80	7,304	9,139	16,444	15,717	104.62
Evs. No Certificables	126	12	138	119	115.97	2,154	90	2,244	2,325	96.52	4,583	409	4,992	4,100	121.75
Totales	145	25	170	152	111.84	2,348	363	2,711	3,057	88.68	11,887	9,548	21,435	19,817	108.17

COMPROBACION	145	25	170	152	111.84	2,348	363	2,711	3,057	88.68	11,887	9,548	21,436	19,817	108.17
--------------	-----	----	-----	-----	--------	-------	-----	-------	-------	-------	--------	-------	--------	--------	--------

Asistencia Técnica											0	0	0	0	0.00
--------------------	--	--	--	--	--	--	--	--	--	--	---	---	---	---	------

ADOF											0	0	0	0	0.00
------	--	--	--	--	--	--	--	--	--	--	---	---	---	---	------

ATAYC	21	14	35	0	0.00	183	92	275	0	0.00	624	816	1,441	901	159.93
-------	----	----	----	---	------	-----	----	-----	---	------	-----	-----	-------	-----	--------



Documento General

G.M.DP-05
Edición 02Resultados Finales de
Estadísticas Operativas

49 de 53

CENTRO DE CAPACITACIÓN SANTO TOMÁS DE CASTILLA

PRODUCTO	EVENTOS					PARTICIPANTES					HORAS				
	FINALIZADO	PROCESO	TOTAL	POA	%	FINALIZADO	PROCESO	TOTAL	POA	%	FINALIZADO	PROCESO	TOTAL	POA	%
FIJO	7	5	12	11	109.09	119	91	210	237	88.61	7,203	6,738	13,941	13,374	104.24
FORJA	22	15	37	37	100.00	230	319	549	873	62.89	6,286	4,823	11,109	11,710	94.87
CARRERA TEC.	3	1	4	3	133.33	56	17	73	73	100.00	4,498	1,303	5,801	4,830	120.10
CARRERA TEC. CORTA	1	0	1	3	33.33	10	0	10	60	16.67	204	0	204	705	28.94
DIPLOMADOS	0	0	0	0	0.00	0	0	0	0	0.00	0	0	0	0	0.00
ACTAS	133	30	163	151	107.95	2,086	418	2,504	2,475	101.17	4,934	938	5,872	3,220	182.36
SEMINARIOS	39	1	40	40	100.00	867	35	902	800	112.75	157	10	167	200	83.50
FORM. EN IDIOMAS	4	2	6	5	120.00	101	33	134	100	134.00	300	144	444	1,200	37.00
Totales	209	54	263	250	105.20	3,469	913	4,382	4,618	94.89	23,582	13,956	37,538	35,239	106.52

Nivel Ocupacional															
Operativo	156	44	200	175	114.29	2,556	767	3,323	3,285	101.16	17,035	13,645	30,680	26,514	115.71
Medio	53	10	63	75	84.00	913	146	1,059	1,333	79.44	6,547	311	6,858	8,725	78.60
Ejecutivo	0	0	0	0	0.00	0	0	0	0	0.00	0	0	0	0	0.00
Totales	209	54	263	250	105.20	3,469	913	4,382	4,618	94.89	23,582	13,956	37,538	35,239	106.52

Evs. Certificables	33	21	54	54	100.00	415	427	842	1,243	67.74	18,191	12,864	31,055	30,619	101.42
Evs. No Certificables	176	33	209	196	106.63	3,054	486	3,540	3,375	104.89	5,391	1,092	6,483	4,620	140.32
Totales	209	54	263	250	105.20	3,469	913	4,382	4,618	94.89	23,582	13,956	37,538	35,239	106.52

COMPROBACION	209	54	263	250	105.20	3,469	913	4,382	4,618	94.89	23,582	13,956	37,538	35,239	106.52
--------------	-----	----	-----	-----	--------	-------	-----	-------	-------	-------	--------	--------	--------	--------	--------

Asistencia Técnica											0	0	0	0	0.00
--------------------	--	--	--	--	--	--	--	--	--	--	---	---	---	---	------

ADOF											0	0	0	0	0.00
------	--	--	--	--	--	--	--	--	--	--	---	---	---	---	------

ATAYC	33	4	37	0	0.00	253	25	278	0	0.00	1,682	97	1,779	2,140	83.14
-------	----	---	----	---	------	-----	----	-----	---	------	-------	----	-------	-------	-------



Documento General

G.M.DP-05
Edición 02Resultados Finales de
Estadísticas Operativas

50 de 53

SERVICIOS DIRECTOS AL CLIENTE ORIENTE

PRODUCTO	EVENTOS					PARTICIPANTES					HORAS				
	FINALIZADO	PROCESO	TOTAL	POA	%	FINALIZADO	PROCESO	TOTAL	POA	%	FINALIZADO	PROCESO	TOTAL	POA	%
FIJO	0	0	0	0	0.00	0	0	0	0	0.00	0	0	0	0	0.00
FORJA	19	5	24	18	133.33	298	102	400	351	113.96	7,304	2,019	9,323	5,869	158.85
CARRERA TEC.	0	0	0	0	0.00	0	0	0	0	0.00	0	0	0	0	0.00
CARRERA TEC. CORTA	5	1	6	3	200.00	78	15	93	70	132.86	843	200	1,043	600	173.83
DIPLOMADOS	3	0	3	3	100.00	56	0	56	75	74.67	220	0	220	230	95.65
ACTAS	611	40	651	722	90.17	8,949	407	9,356	11,560	80.93	23,033	1,398	24,431	26,320	92.82
SEMINARIOS	206	2	208	435	47.82	4,004	0	4,004	8,475	47.24	1,051	8	1,059	2,175	48.69
FORM. EN IDIOMAS	5	1	6	12	50.00	60	30	90	195	46.15	400	80	480	1,440	33.33
Totales	849	49	898	1,193	75.27	13,445	554	13,999	20,726	67.54	32,851	3,705	36,556	36,634	99.79

Nivel Ocupacional															
Operativo	458	38	496	540	91.85	6,070	414	6,484	8,706	74.48	25,698	3,045	28,743	23,759	120.98
Medio	375	11	386	555	69.55	7,108	140	7,248	10,220	70.92	6,852	660	7,512	12,095	62.11
Ejecutivo	16	0	16	98	16.33	267	0	267	1,800	14.83	301	0	301	780	38.59
Totales	849	49	898	1,193	75.27	13,445	554	13,999	20,726	67.54	32,851	3,705	36,556	36,634	99.79

Evs. Certificables	27	6	33	24	137.50	432	117	549	496	110.69	8,367	2,219	10,586	6,699	158.02
Evs. No Certificables	822	43	865	1,169	73.99	13,013	437	13,450	20,230	66.49	24,484	1,486	25,970	29,935	86.75
Totales	849	49	898	1,193	75.27	13,445	554	13,999	20,726	67.54	32,851	3,705	36,556	36,634	99.79

COMPROBACION	849	49	898	1,193	75.27	13,445	554	13,999	20,726	67.54	32,851	3,705	36,556	36,634	99.79
--------------	-----	----	-----	-------	-------	--------	-----	--------	--------	-------	--------	-------	--------	--------	-------

Asistencia Técnica											4,915	4,407	9,322	10,620	87.78
--------------------	--	--	--	--	--	--	--	--	--	--	-------	-------	-------	--------	-------

ADOF											0	0	0	0	0.00
------	--	--	--	--	--	--	--	--	--	--	---	---	---	---	------

ATAYC	29	11	40	0	0.00	446	7	453	0	0.00	1,026	408	1,434	1,800	79.67
-------	----	----	----	---	------	-----	---	-----	---	------	-------	-----	-------	-------	-------



Documento General

G.M.DP-05
Edición 02Resultados Finales de
Estadísticas Operativas

51 de 53

DEPARTAMENTO DE SERVICIOS DIRECTOS AL CLIENTE ORIENTE

PRODUCTO	EVENTOS					PARTICIPANTES					HORAS				
	FINALIZADO	PROCESO	TOTAL	POA	%	FINALIZADO	PROCESO	TOTAL	POA	%	FINALIZADO	PROCESO	TOTAL	POA	%
FIJO	0	0	0	0	0.00	0	0	0	0	0.00	0	0	0	0	0.00
FORJA	7	2	9	7	128.57	122	47	169	165	102.42	2,536	677	3,213	1,629	197.24
CARRERA TEC.	0	0	0	0	0.00	0	0	0	0	0.00	0	0	0	0	0.00
CARRERA TEC. CORTA	4	1	5	2	250.00	73	15	88	50	176.00	798	200	998	400	249.50
DIPLOMADOS	2	0	2	3	66.67	32	0	32	75	42.67	145	0	145	230	63.04
ACTAS	317	18	335	414	80.92	5,311	218	5,529	7,010	78.87	10,969	616	11,585	16,130	71.82
SEMINARIOS	165	0	165	375	44.00	3,197	0	3,197	7,500	42.63	875	0	875	1,875	46.67
FORM. EN IDIOMAS	2	1	3	6	50.00	39	30	69	90	76.67	160	80	240	480	50.00
Totales	497	22	519	807	64.31	8,774	310	9,084	14,890	61.01	15,483	1,573	17,056	20,744	82.22

Nivel Ocupacional	FINALIZADO	PROCESO	TOTAL	POA	%	FINALIZADO	PROCESO	TOTAL	POA	%	FINALIZADO	PROCESO	TOTAL	POA	%
Operativo	232	16	248	312	79.49	3,035	211	3,246	5,285	61.42	11,250	1,001	12,251	12,949	94.61
Medio	253	6	259	432	59.95	5,533	99	5,632	8,330	67.61	4,020	572	4,592	7,265	63.21
Ejecutivo	12	0	12	63	19.05	206	0	206	1,275	16.16	213	0	213	530	40.19
Totales	497	22	519	807	64.31	8,774	310	9,084	14,890	61.01	15,483	1,573	17,056	20,744	82.22

Evs. Certificables	13	3	16	12	133.33	227	62	289	290	99.66	3,479	877	4,356	2,259	192.83
Evs. No Certificables	484	19	503	795	63.27	8,547	248	8,795	14,600	60.24	12,004	696	12,700	18,485	68.70
Totales	497	22	519	807	64.31	8,774	310	9,084	14,890	61.01	15,483	1,573	17,056	20,744	82.22

COMPROBACION	497	22	519	807	64.31	8,774	310	9,084	14,890	61.01	15,483	1,573	17,056	20,744	82.22
--------------	-----	----	-----	-----	-------	-------	-----	-------	--------	-------	--------	-------	--------	--------	-------

Asistencia Técnica											3,736	4,034	7,770	9,020	86.14
--------------------	--	--	--	--	--	--	--	--	--	--	-------	-------	-------	-------	-------

ADOF											0	0	0	0	0.00
------	--	--	--	--	--	--	--	--	--	--	---	---	---	---	------

ATAYC	16	0	16	0	0.00	272	0	272	0	0.00	613	0	613	0	0.00
-------	----	---	----	---	------	-----	---	-----	---	------	-----	---	-----	---	------



Documento General

G.M.DP-05
Edición 02Resultados Finales de
Estadísticas Operativas

52 de 53

DELEGACIÓN DEPARTAMENTAL DE EL PROGRESO

PRODUCTO	EVENTOS					PARTICIPANTES					HORAS				
	FINALIZADO	PROCESO	TOTAL	POA	%	FINALIZADO	PROCESO	TOTAL	POA	%	FINALIZADO	PROCESO	TOTAL	POA	%
FIJO	0	0	0	0	0.00	0	0	0	0	0.00	0	0	0	0	0.00
FORJA	3	3	6	4	150.00	33	55	88	65	135.38	1,358	1,342	2,700	1,920	140.63
CARRERA TEC.	0	0	0	0	0.00	0	0	0	0	0.00	0	0	0	0	0.00
CARRERA TEC. CORTA	1	0	1	1	100.00	5	0	5	20	25.00	45	0	45	200	22.50
DIPLOMADOS	1	0	1	0	0.00	24	0	24	0	0.00	75	0	75	0	0.00
ACTAS	149	19	168	150	112.00	1,928	156	2,084	2,305	90.41	5,334	692	6,026	4,920	122.48
SEMINARIOS	9	2	11	40	27.50	167	0	167	600	27.83	38	8	46	200	23.00
FORM. EN IDIOMAS	0	0	0	3	0.00	0	0	0	60	0.00	0	0	0	720	0.00
Totales	163	24	187	198	94.44	2,157	211	2,368	3,050	77.64	6,850	2,042	8,892	7,960	111.71

Nivel Ocupacional															
Operativo	113	20	133	123	108.13	1,527	183	1,710	1,905	89.76	5,604	1,974	7,578	5,370	141.12
Medio	49	4	53	60	88.33	606	28	634	920	68.91	1,171	68	1,239	2,515	49.26
Ejecutivo	1	0	1	15	6.67	24	0	24	225	10.67	75	0	75	75	100.00
Totales	163	24	187	198	94.44	2,157	211	2,368	3,050	77.64	6,850	2,042	8,892	7,960	111.71

Evs. Certificables	5	3	8	5	160.00	62	55	117	85	137.65	1,478	1,342	2,820	2,120	133.02
Evs. No Certificables	158	21	179	193	92.75	2,095	156	2,251	2,965	75.92	5,372	700	6,072	5,840	103.97
Totales	163	24	187	198	94.44	2,157	211	2,368	3,050	77.64	6,850	2,042	8,892	7,960	111.71

COMPROBACION	163	24	187	198	94.44	2,157	211	2,368	3,050	77.64	6,850	2,042	8,892	7,960	111.71
--------------	-----	----	-----	-----	-------	-------	-----	-------	-------	-------	-------	-------	-------	-------	--------

Asistencia Técnica											751	0	751	800	93.88
--------------------	--	--	--	--	--	--	--	--	--	--	-----	---	-----	-----	-------

ADOF											0	0	0	0	0.00
------	--	--	--	--	--	--	--	--	--	--	---	---	---	---	------

ATAYC	2	10	12	0	0.00	26	0	26	0	0.00	18	384	402	0	0.00
-------	---	----	----	---	------	----	---	----	---	------	----	-----	-----	---	------



Documento General

G.M.DP-05
Edición 02Resultados Finales de
Estadísticas Operativas

53 de 53

DELEGACIÓN DEPARTAMENTAL DE JALAPA

PRODUCTO	EVENTOS					PARTICIPANTES					HORAS				
	FINALIZADO	PROCESO	TOTAL	POA	%	FINALIZADO	PROCESO	TOTAL	POA	%	FINALIZADO	PROCESO	TOTAL	POA	%
FIJO	0	0	0	0	0.00	0	0	0	0	0.00	0	0	0	0	0.00
FORJA	9	0	9	7	128.57	143	0	143	121	118.18	3,410	0	3,410	2,320	146.98
CARRERA TEC.	0	0	0	0	0.00	0	0	0	0	0.00	0	0	0	0	0.00
CARRERA TEC. CORTA	0	0	0	0	0.00	0	0	0	0	0.00	0	0	0	0	0.00
DIPLOMADOS	0	0	0	0	0.00	0	0	0	0	0.00	0	0	0	0	0.00
ACTAS	145	3	148	158	93.67	1,710	33	1,743	2,245	77.64	6,730	90	6,820	5,270	129.41
SEMINARIOS	32	0	32	20	160.00	640	0	640	375	170.67	138	0	138	100	138.00
FORM. EN IDIOMAS	3	0	3	3	100.00	21	0	21	45	46.67	240	0	240	240	100.00
Totales	189	3	192	188	102.13	2,514	33	2,547	2,786	91.42	10,518	90	10,608	7,930	133.77

Nivel Ocupacional															
Operativo	113	2	115	105	109.52	1,508	20	1,528	1,516	100.79	8,844	70	8,914	5,440	163.86
Medio	73	1	74	63	117.46	969	13	982	970	101.24	1,661	20	1,681	2,315	72.61
Ejecutivo	3	0	3	20	15.00	37	0	37	300	12.33	13	0	13	175	7.43
Totales	189	3	192	188	102.13	2,514	33	2,547	2,786	91.42	10,518	90	10,608	7,930	133.77

Evs. Certificables	9	0	9	7	128.57	143	0	143	121	118.18	3,410	0	3,410	2,320	146.98
Evs. No Certificables	180	3	183	181	101.10	2,371	33	2,404	2,665	90.21	7,108	90	7,198	5,610	128.31
Totales	189	3	192	188	102.13	2,514	33	2,547	2,786	91.42	10,518	90	10,608	7,930	133.77

COMPROBACION	189	3	192	188	102.13	2,514	33	2,547	2,786	91.42	10,518	90	10,608	7,930	133.77
--------------	-----	---	-----	-----	--------	-------	----	-------	-------	-------	--------	----	--------	-------	--------

Asistencia Técnica											428	373	801	800	100.13
--------------------	--	--	--	--	--	--	--	--	--	--	-----	-----	-----	-----	--------

ADOF											0	0	0	0	0.00
------	--	--	--	--	--	--	--	--	--	--	---	---	---	---	------

ATAYC	11	1	12	0	0.00	148	7	155	0	0.00	395	24	419	1,800	23.28
-------	----	---	----	---	------	-----	---	-----	---	------	-----	----	-----	-------	-------